

¿EN QUÉ GASTAN EL DINERO LOS GOBIERNOS DEPARTAMENTALES EL 2018?

Serie: Debate Público

63



Las gobernaciones disponen de
Bs 7.218 millones para esta gestión

Sin Pacto Fiscal y con limitaciones
para financiar el desarrollo

Presupuesto del Gran Chaco
es separado del resto de Tarija

Índice

Sin Pacto Fiscal y con limitaciones para impulsar el desarrollo.....	3
1. Ingresos y gastos de los gobiernos departamentales	4
1.1. Ingresos: ¿Con qué recursos cuentan los gobiernos departamentales?	4
1.2. Asignación de los recursos	5
1.3. Principales competencias y gastos de las gobernaciones.....	6
2. Datos del presupuesto por gobierno departamental	9
Bolivia	10
Chuquisaca	12
La Paz	14
Cochabamba	16
Oruro	18
Potosí	20
Tarija	22
Santa Cruz	24
Beni	26
Pando	28
Notas sobre los datos.....	30



SIN PACTO FISCAL Y CON MENOS RECURSOS PARA IMPULSAR EL DESARROLLO

El Presupuesto General del Estado 2018 presenta, para el caso de los gobiernos departamentales, un monto similar al de la gestión pasada, es decir que, después de la bonanza y la caída de ingresos, ahora se encontrarían en su nuevo nivel de disponibilidades, bastante menor a lo que recibieron entre 2014 y 2015.

Después de nueve años de aprobada la Constitución Política del Estado, sigue pendiente el compromiso de lograr avances importantes con relación a la autonomía departamental, como espacio de gestión pública que impulse el desarrollo regional.

Otro mecanismo del que se esperaban resultados era el Pacto Fiscal. Lamentablemente, no hubo voluntad política para que los gobiernos departamentales accedan a mayores recursos o tengan condiciones que les permita generar sus propios ingresos, de modo que se garantice la sostenibilidad para financiar sus competencias.

El desafío aún está pendiente. Los gobiernos departamentales son la instancia que tiene como principal fun-

ción el desarrollo económico, productivo y social en su jurisdicción; para lo cual, deberán priorizar y optimizar el uso de sus recursos, los que ahora son más reducidos.

Por otra parte, desde esta gestión, el PGE separa el presupuesto de la Gobernación de Tarija y del Gobierno Regional del Gran Chaco. Para fines comparativos con otros departamentos y otras gestiones, esta publicación presenta tanto el presupuesto separado de ambas instancias como el monto consolidado para el departamento en su conjunto.

Fundación Jubileo publica esta cartilla por decimotercer año consecutivo, con la finalidad de que, a través de la difusión del presupuesto, la sociedad civil tenga conocimiento sobre la gestión de los gobiernos departamentales.

La asignación de los recursos públicos en diferentes bienes y servicios que el Estado provee afecta directamente a la calidad de vida de la población, lo que debe llevarnos a una mayor responsabilidad ciudadana para velar por su buen uso y destino.

1 INGRESOS Y GASTOS DE GOBIERNOS DEPARTAMENTALES

1.1. Ingresos: ¿Con qué recursos cuentan los gobiernos departamentales?

1. Regalías:

Es la renta que percibe el Estado por la explotación de recursos naturales: hidrocarburíferos, mineros y otros. En el caso específico de hidrocarburos, los departamentos productores reciben una regalía equivalente a 11% de su producción.

Beni y Pando reciben una regalía compensatoria de 1% del total de la producción nacional (dos terceras partes corresponden a Beni y una tercera parte a Pando).

2. Recursos del Fondo Compensatorio Departamental:

Compensación que otorga el Tesoro General de la Nación a los departamentos, cuyas regalías por habitante están por debajo del promedio nacional.

3. Coparticipación del Impuesto Especial a los Hidrocarburos y sus Derivados (IEHD):

El IEHD es el impuesto a la importación y comercialización en el mercado interno de hidrocarburos y sus derivados; por ejemplo, el impuesto que se grava a la gasolina. De las recaudaciones del IEHD, 25% es para los departamentos; de éstos, 20% corresponde al gobierno departamental y 5% se transfiere a las universidades.

4. Impuesto Directo a los Hidrocarburos (IDH):

Es el impuesto de 32% a la producción de hidrocarburos. Del total recaudado por este concepto, los gobiernos departamentales, en su conjunto, reciben aproximadamente 10%.

5. Impuesto a la participación en juegos:

Corresponde a las gobernaciones el 15% del Impuesto a la Participación en Juegos; pero en los últimos años no se registran ingresos por este concepto.

12. Saldos en bancos de gestiones anteriores:

Son recursos departamentales que no se gastaron en la o las gestiones anteriores y que están depositados en sus cuentas.

11. Transferencias del Gobierno Central para servicios personales de Salud y Gestión Social:

Son asignaciones para los gastos delegados por el Gobierno Central correspondientes al pago de salarios al personal de salud y gestión social. Estos recursos, si bien están incluidos en los presupuestos departamentales, no son para la gestión departamental.

10. Préstamos externos e internos:

Proviene de organismos internacionales y países extranjeros, y de fondos nacionales, principalmente para proyectos de inversión.

9. Donaciones:

Son recursos provenientes de organismos internacionales y países extranjeros, de manera voluntaria y sin contraprestación de bienes o servicios (nada a cambio), principalmente para la ejecución de proyectos de inversión.

8. Transferencias del Sector Público:

Son transferencias recibidas del Gobierno Central y de otras entidades públicas, conforme a convenios o en cumplimiento a normas legales, para fines específicos en proyectos de inversión (transferencias de capital) y/o gasto corriente (transferencias corrientes). También se contemplan las transferencias por delegación de competencias y transferencias extraordinarias del TGN para calamidades públicas.

7. Recursos propios:

Son los recursos recaudados por los gobiernos departamentales por la venta de bienes, servicios, tasas, patentes y otros, como los ingresos percibidos por cobro de importes por formularios, impresos y otros para registro, autorizaciones, etc; alquiler de edificios, maquinarias y/o equipos y otros.

6. Impuestos departamentales:

De acuerdo con la Ley de Clasificación y Creación de Impuestos, los gobiernos departamentales podrán crear tributos a las herencias y donaciones de bienes, a la propiedad de vehículos para navegación aérea y acuática, y a algunas de las afectaciones al medio ambiente. El único impuesto creado y registrado en el presupuesto es el referido a la Sucesión Hereditaria y Donaciones de Bienes Inmuebles y Muebles sujetos a registro público.





1.2. Asignación de los recursos

En las disposiciones transitorias de la Ley Marco de Autonomías se establece lo siguiente:

Límites de gasto de funcionamiento

Para las entidades territoriales autónomas departamentales y regionales, se establece como porcentaje máximo destinado para gastos de funcionamiento 15% sobre el total de ingresos provenientes de regalías departamentales, Fondo de Compensación Departamental e Impuesto Especial a los Hidrocarburos y sus Derivados.

Se autoriza a los gobiernos autónomos departamentales, adicionalmente a las competencias establecidas en la Constitución Política del Estado, financiar hasta 10% de los recursos departamentales con cargo al 85% de inversión, para programas sociales, ambientales y otros, de acuerdo con lo siguiente:



Hasta 5% en programas no recurrentes, de apoyo a la equidad de género e igualdad de oportunidades, en asistencia social, promoción al deporte, promoción a la cultura, gestión ambiental, desarrollo agropecuario, promoción al desarrollo productivo y promoción al turismo con respeto a los principios de equidad de género y plurinacionalidad del Estado.



Podrán destinar recursos hasta completar el 10% para financiar gastos en Servicios Personales para los Servicios Departamentales de Educación (SEDUCAS), de Salud (SEDES), que tengan relación con educación, asistencia sanitaria y gastos de funcionamiento en los Servicios Departamentales de Gestión Social (SEDEGES).

En síntesis, al menos 75% de las principales fuentes de recursos de los gobiernos departamentales debe destinarse a inversión.

Inversión Pública

Se entiende por Inversión Pública (o proyectos de inversión) el uso de recursos públicos destinados a crear, ampliar, mejorar, mantener y/o recuperar la existencia de capital físico y/o humano, con el objeto de ampliar las capacidades económicas (producción de bienes y servicios), sociales, ambientales y culturales del país.

Son proyectos de inversión la construcción de caminos, sistemas de riego, represas, sistemas de electrificación, hospitales, etc., que realizan las entidades públicas. También existen proyectos de inversión de fortalecimiento de la justicia, educación, salud y otros que no implican la construcción de una obra física.

El concepto de inversión incluye todas las actividades de preinversión (los estudios previos) y ejecución. Un proyecto de inversión no implica un gasto indefinido de recursos en el tiempo, tiene un ciclo con un inicio y un fin.

La inversión, tanto pública como privada, es un factor determinante para el crecimiento y desarrollo de un país.



1.3. Principales competencias y gastos de las gobernaciones

De acuerdo con la Ley Marco de Autonomías, la función general de la autonomía departamental, para el desarrollo integral del Estado y el bienestar de todas las bolivianas y los bolivianos, es impulsar el desarrollo económico, productivo y social en su jurisdicción.

La Constitución y la Ley Marco de Autonomías detallan las competencias y gastos de los gobiernos departamentales; las principales son las siguientes:

Constitución Política del Estado

- Promoción del empleo y mejora de las condiciones laborales, en el marco de las políticas nacionales.
- Elaboración y ejecución de Planes de Ordenamiento Territorial y de uso de suelos, en coordinación con los planes del nivel central del Estado municipales e indígena originario campesino.
- Proyectos de generación y transporte de energía en los sistemas aislados.
- Planificación, diseño, construcción conservación y administración de carreteras de la red departamental, de acuerdo con las políticas

estatales, incluyendo las de la red fundamental en defecto del nivel central, conforme a las normas establecidas por éste.

- Construcción y mantenimiento de líneas férreas y ferrocarriles en el departamento de acuerdo con las políticas estatales, interviniendo en los de la red fundamental, en coordinación con el nivel central del Estado.
- Transporte interprovincial terrestre, fluvial, ferrocarriles y otros medios de transporte en el departamento.
- Construcción, mantenimiento y administración de aeropuertos públicos departamentales.
- Servicios de sanidad e inocuidad agropecuaria.
- Proyectos de electrificación rural.
- Proyectos de fuentes alternativas y renovables de energía de alcance departamental, preservando la seguridad alimentaria.
- Deporte en el ámbito de su jurisdicción.
- Promoción y conservación del patrimonio natural departamental.
- Promoción y conservación de cultura, patrimonio cultural histórico, artístico, monumental, arquitec-



tónico, arqueológico, paleontológico, científico, tangible e intangible departamental.

- Políticas de turismo departamental.
- Proyectos de infraestructura departamental para apoyo a la producción.
- Creación y administración de impuestos de carácter departamental, cuyos hechos imponible no sean semejantes a los impuestos nacionales o municipales.
- Creación y administración de tasas y contribuciones especiales de carácter departamental.
- Comercio, industria y servicios para el desarrollo y la competitividad en el ámbito departamental.
- Centros de información y documentación, archivos, bibliotecas, museos, hemerotecas y otros departamentales.
- Empresas públicas departamentales.
- Promoción y administración de los servicios para el desarrollo productivo y agropecuario.
- Elaboración y ejecución de planes de desarrollo económico y social departamental.
- Participar en empresas de industrialización, distribución y comercialización de hidrocarburos en

el territorio departamental, en asociación con las entidades nacionales del sector.

- Promoción de la inversión privada en el departamento, en el marco de las políticas económicas nacionales.
- Planificación del desarrollo departamental en concordancia con la planificación nacional.

Ley Marco de Autonomías

SALUD:

- Proporcionar infraestructura sanitaria y mantenimiento adecuado del tercer nivel de atención en salud; y proveer servicios básicos, equipos, mobiliario, medicamentos, insumos y demás suministros.
- Programas epidemiológicos en coordinación con otros niveles de gobierno y programas y proyectos departamentales de promoción de salud y prevención de enfermedades.
- Cofinanciar políticas, planes, programas y proyectos de salud en el departamento, en coordinación con otros niveles de gobierno.

HÁBITAT Y VIVIENDA:

- Elaborar y ejecutar programas y proyectos de construcción de viviendas.

EDUCACIÓN: (De acuerdo con la Ley de Educación 070)

- Dotar, financiar y garantizar los servicios básicos, infraestructura, mobiliario, material educativo y equipamiento a los institutos técnicos y tecnológicos en su jurisdicción.

CULTURA Y PATRIMONIO CULTURAL:

- Formular y ejecutar políticas de protección, conservación, recuperación, custodia y promoción del patrimonio cultural departamental.
- Generar espacios de encuentro e infraestructura para el desarrollo de las actividades artístico culturales.

RECURSOS NATURALES:

- Ejecutar la política general de conservación y protección de cuencas, suelos, recursos forestales y bosques.

BIODIVERSIDAD Y MEDIO AMBIENTE:

- Proteger y contribuir a la protección del medio ambiente y fauna silvestre, manteniendo el equilibrio ecológico y el control de la contaminación ambiental en su jurisdicción.

RECURSOS HÍDRICOS Y RIEGO:

- Elaborar, financiar y ejecutar proyectos de riego de manera concurrente.
- Diseñar y ejecutar proyectos hidráulicos.

DESARROLLO RURAL INTEGRAL:

- Formular, aprobar y ejecutar políticas departamentales para la agricultura, ganadería, caza y pesca.
- Fomentar la transformación e incorporación de valor agregado a la producción agrícola, ganadera y piscícola.
- Promoción y administración de los servicios para el desarrollo productivo y agropecuario.

- Implementar y ejecutar planes, programas y proyectos de sanidad agropecuaria e inocuidad alimentaria.

DESARROLLO PRODUCTIVO:

- Promoción del desarrollo productivo con la generación de empleo digno.
- Promover complejos productivos en su jurisdicción.
- Formular y promover planes, programas y proyectos de industrialización de la producción a nivel departamental.
- Formular, proponer y ejecutar planes, programas y proyectos sobre capacitación técnica y tecnológica en materia productiva.

PLANIFICACIÓN:

- Diseñar y establecer el plan de desarrollo económico y social del departamento.

TURISMO:

- Promoción de políticas del turismo departamental.

TRANSPORTES:

- Planificar, diseñar, construir, mantener y administrar las carreteras de la red departamental.
- Construir y mantener líneas férreas, ferrocarriles y otros medios de la red departamental.
- Construir, mantener y administrar aeropuertos que atiendan el tráfico de alcance departamental.

De acuerdo con la Ley del Sistema Nacional de Seguridad Ciudadana, los gobiernos departamentales asignarán como mínimo el 10% de los recursos provenientes de la coparticipación y nivelación del Impuesto Directo a los Hidrocarburos (previa deducción de 30% destinado a la Renta Dignidad) a la elaboración y la ejecución de políticas públicas, planes, programas, proyectos y estrategias de seguridad ciudadana y el establecimiento y funcionamiento de la institucionalidad de la seguridad ciudadana (incluye el pago de los servicios básicos de toda la infraestructura carcelaria ubicada en el departamento).

DATOS DEL PRESUPUESTO POR GOBIERNO DEPARTAMENTAL

El presupuesto es la estimación y programación de ingresos (recursos) y gastos para una gestión. En esta cartilla se presentan los datos del Presupuesto 2018 de los gobiernos departamentales; por un lado, los recursos con los que cuentan y, por otro lado, el destino de los gastos.

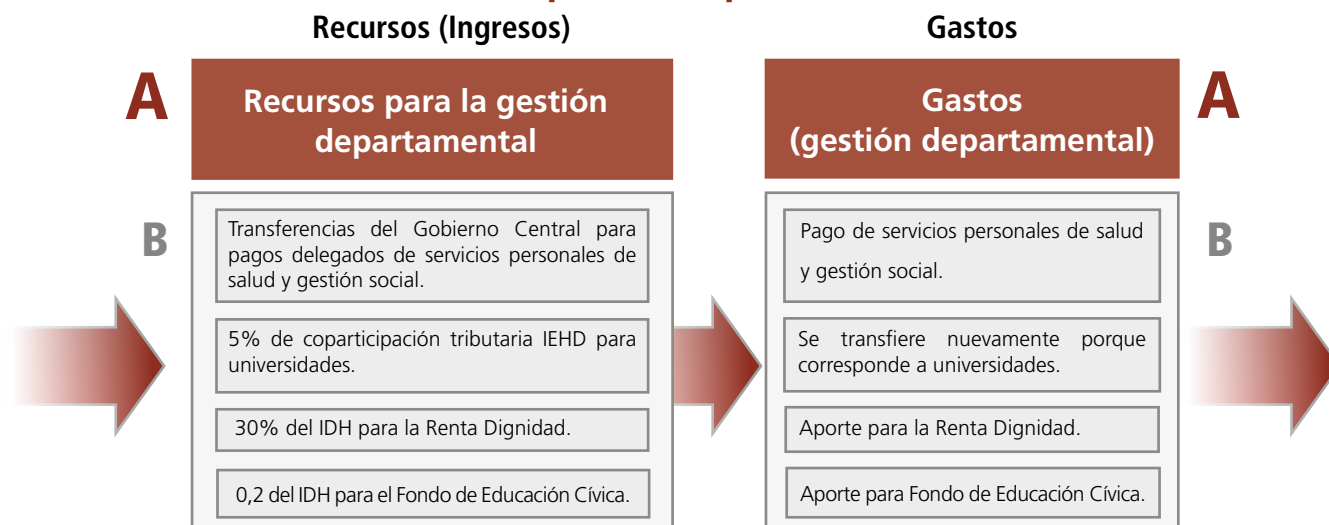
El monto del presupuesto de recursos debe ser igual al monto del presupuesto de gastos, ya que todos los gastos programados deben estar financiados.

Como se observa en el gráfico, además del presupuesto para la gestión departamental (A), también se inscriben

otros conceptos en el presupuesto que las gobernaciones no administran ni ejecutan (B), puesto que cubren otros gastos y obligaciones en el departamento (pagos delegados), como salarios del personal de salud y gestión social, 5% de coparticipación tributaria IEHD para universidades, 30% del IDH para la Renta Dignidad y 0,2% del IDH para el Fondo de Educación Cívica.

En la presentación de los datos de esta guía se hizo una diferenciación y separación de estos conceptos, puesto que esos recursos (B) no son para la gestión departamental, sino para los fines específicos mencionados.

Presupuesto departamental



BOLIVIA



RECURSOS DE LAS GOBERNACIONES (INGRESOS)

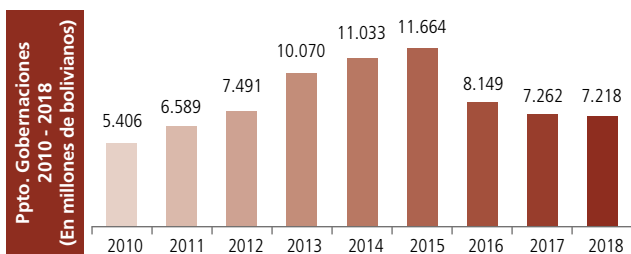
DETALLE	MONTO Bs.
INGRESOS CORRIENTES:	5.403.800.343
Regalias	3.091.358.300
Mineras	757.445.668
Hidrocarburos	2.326.406.632
Agropecuarias y Forestales	7.506.000
Fondo de Compensación Departamental	251.026.693
Coparticipación Tributaria IEHD 20% Gobernaciones	502.053.387
Impuesto Directo a los Hidrocarburos neto (IDH)	530.222.765
Recursos propios (recaudados por la Gobernación)	850.299.900
Impuesto departamental a herencias y donaciones de bienes c/registro	61.038.611
Transferencias corrientes del Sector Público (de la ABC y otras) y donaciones corrientes	117.800.687
RECURSOS DE CAPITAL (para inversión):	679.799.192
Transferencias de Capital del Sector Público	673.161.913
Donaciones del exterior y otros recursos de capital	6.637.279
PRÉSTAMOS EXTERNOS E INTERNOS	254.723.932
SALDOS EN BANCOS DE GESTIONES ANTERIORES (y otras fuentes financieras)	879.436.945
A TOTAL RECURSOS PARA LA GESTIÓN DE LAS GOBERNACIONES	7.217.760.412

TRANSFERENCIAS DEL GOBIERNO NACIONAL PARA PAGOS DELEGADOS (SALARIOS Y OTROS DE SALUD Y GESTIÓN SOCIAL) CON RECURSOS TGN	3.083.063.932
COPARTICIPACIÓN TRIBUTARIA IEHD 5% PARA UNIVERSIDADES	125.513.348
30% DEL IDH PARA LA RENTA DIGNIDAD	227.889.440
0,2% DEL IDH PARA EL FONDO DE EDUCACIÓN CÍVICA	1.519.263
B TRANSFERENCIAS DEL GOBIERNO NACIONAL PARA GASTOS ESPECÍFICOS	3.437.985.983

A+B TOTAL PRESUPUESTO DE RECURSOS DE LAS GOBERNACIONES	10.655.746.395
---	-----------------------

En Cochabamba, las transferencias corrientes incluyen donaciones corrientes.

En Tarija, saldos en bancos incluye recuperación de préstamos de privados.



GASTOS DE LAS GOBERNACIONES

DETALLE	MONTO Bs.
FUNCIONAMIENTO Y OTROS PROGRAMAS	3.044.738.728
PROYECTOS DE INVERSIÓN POR SECTORES:	2.149.264.511
Caminos	743.361.277
Agropecuaria	466.488.024
Energía	169.573.110
Deporte	135.844.481
Fortalecimiento Institucional	117.983.334
Gestión de Riesgos	90.228.123
Salud	86.751.322
Saneamiento Básico	63.415.551
Educación	57.800.934
Infraestructura Urbana y Rural	57.474.447
Medio Ambiente	55.887.906
Industria, Comercio y Serv. p/ Desarrollo	30.620.027
Turismo	19.962.752
Seguridad Ciudadana	19.585.544
Gestión Social	12.480.476
Cultura y Patrimonio	7.470.610
Defensa y Protección de la Niñez y Adolescencia	6.362.558
Defensa y Protección de la Mujer	5.568.329
Minería	2.405.706
TRANSFERENCIAS PARA INVERSIÓN (A LA ABC Y OTRAS)	1.093.433.543
TRANSFERENCIAS CORRIENTES	130.988.147
INCREMENTO DE SALDOS EN BANCOS Y PROVISIONES PARA INVERSIÓN	293.438.039
SERVICIO DE DEUDA Y DISM. OTROS PASIVOS	505.897.444
A TOTAL GASTOS DE LAS GOBERNACIONES	7.217.760.412

PAGO DE SALARIOS Y OTROS POR DELEGACIÓN DEL GOBIERNO NACIONAL:	3.083.063.932
Salud	3.019.590.715
Gestión Social	63.473.217
TRANSFERENCIAS A UNIVERSIDADES (5% RECURSOS IEHD)	125.513.348
APORTE PARA LA RENTA DIGNIDAD	227.889.440
APORTE PARA EL FONDO DE EDUCACIÓN CÍVICA	1.519.263
B GASTOS DEL GOBIERNO NACIONAL EN EL PRESUPUESTO DE LAS GOBERNACIONES	3.437.985.983

A+B TOTAL PRESUPUESTO DE GASTOS DE LAS GOBERNACIONES	10.655.746.395
---	-----------------------

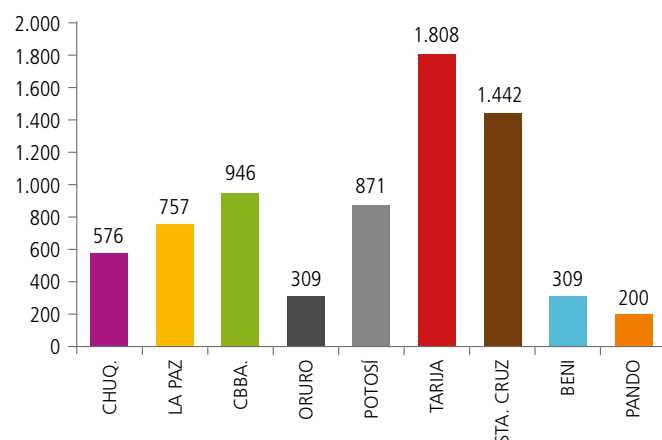
En Tarija, incremento de saldos en bancos incluye otros activos financieros.

Dpto.	2010	2011	2012	2013	2014	2015	2016	2017	2018
Chuq.	449.473.406	485.197.406	466.988.154	524.348.473	724.517.782	934.896.355	604.047.674	739.655.853	575.637.519
La Paz	569.720.522	594.549.651	762.762.310	939.631.889	973.377.239	798.546.573	674.623.809	699.578.341	756.904.231
Cbba.	588.963.404	414.744.188	427.782.707	783.308.892	852.641.704	698.561.365	601.938.508	656.986.961	945.789.105
Oruro	292.319.228	248.527.078	289.590.483	323.190.246	431.546.717	363.069.452	266.085.775	231.166.493	309.226.034
Potosí	796.766.123	1.076.748.660	1.306.022.366	1.232.749.308	1.298.068.085	1.216.650.807	1.201.848.261	762.025.840	871.439.334
Tarija	1.476.031.481	2.436.802.102	2.839.943.807	3.922.524.694	3.999.044.048	4.476.291.271	2.484.842.391	1.953.098.510	1.807.853.668
Sta. Cruz	783.762.567	842.155.879	898.526.517	1.626.699.701	1.847.457.868	2.114.599.100	1.683.531.229	1.528.939.467	1.441.951.669
Beni	206.071.508	261.604.992	265.291.801	407.691.027	507.703.632	629.850.463	341.159.958	368.638.791	309.240.605
Pando	243.088.686	228.554.707	234.155.785	309.492.557	398.701.618	431.444.882	290.826.714	322.158.638	199.718.247
Total	5.406.196.925	6.588.884.663	7.491.063.930	10.069.636.787	11.033.058.693	11.663.910.268	8.148.904.319	7.262.248.894	7.217.760.412

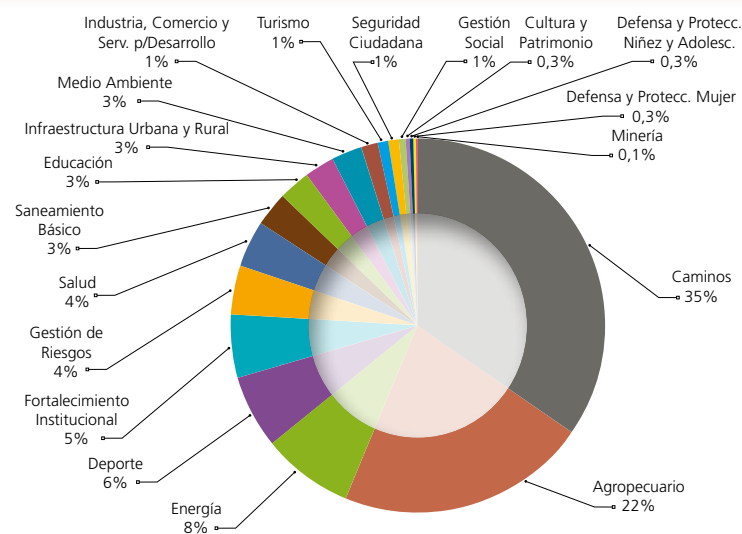


Aniversario cívico:	6 de agosto (1825)
Población Censo 2001:	6.420.792
Población Censo 2012:	10.059.856
Superficie:	1.098.581 km²
Nº de provincias:	112
Nº asambleístas dptales.:	267

Distribución del presupuesto para la gestión departamental (En millones de Bs)



Distribución de la inversión departamental (Total Bolivia - En porcentaje)



Datos del presupuesto por gobierno departamental

El presupuesto total asignado a los nueve gobiernos departamentales (incluyendo el Gobierno Regional del Gran Chaco) asciende a Bs 10.656 millones, de los cuales Bs 7.218 millones son efectivamente para la gestión departamental, mientras que el resto corresponde a gastos delegados.

El presupuesto para la gestión departamental sería prácticamente el mismo en comparación con el año anterior (se registra una disminución de menos de 1%).

Del total del Presupuesto 2018 para los gobiernos departamentales, Tarija tiene la mayor asignación de recursos, con aproximadamente 25% del total, luego está Santa Cruz con 20%, Cochabamba con 13%, Potosí con 12%, La Paz con 11%; y los otros cuatro departamentos reciben, en conjunto, el restante 19% de la torta.

Desde este año, el Presupuesto General del Estado separa el presupuesto de la Gobernación de Tarija y el Presupuesto del Gobierno Regional del Gran Chaco.

Del total del presupuesto de este departamento, la Gobernación de Tarija administra 62% y el Gobierno Regional del Gran Chaco, 38%. En montos, el presupuesto del Gobierno Regional del Gran Chaco es superior a lo que reciben las gobernaciones de Chuquisaca, Oruro, Beni o Pando.

Este año, los proyectos de inversión que serían ejecutados por las gobernaciones serán 987, de los cuales 38% están en Tarija y Potosí. El número total de proyectos habría disminuido en 15% con relación al presupuesto de 2017.

Respecto al destino de estos recursos, la prioridad, al igual que años anteriores, sigue siendo el sector Caminos, al que se destina 35% de la inversión departamental.

La inversión departamental destinada al sector Agropecuario es de 22%, y Energía –que es básicamente electrificación rural- recibe 8%. Los sectores de Industria, Comercio, Servicios y Turismo, sumados, reciben solamente 2% de los recursos de inversión departamental.

CHUQUISACA

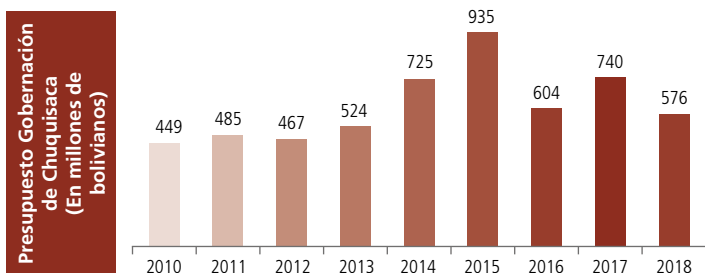


RECURSOS DE LA GOBERNACIÓN (INGRESOS)

DETALLE	MONTO Bs.
INGRESOS CORRIENTES:	504.423.802
Regalías	268.583.525
Mineras	3.672.670
Hidrocarburos	264.810.916
Agropecuarias y Forestales	99.939
Fondo de Compensación Departamental	0
Coparticipación Tributaria IEHD 20% Gobernaciones	42.398.386
Impuesto Directo a los Hidrocarburos IDH neto	58.087.713
Recursos propios (recaudados por la Gobernación)	129.577.980
Impuesto departamental a herencias y donaciones de bienes c/registro	1.260.000
Transferencias corrientes del Sector Público (de la ABC)	4.516.198
RECURSOS DE CAPITAL (para inversión):	15.461.285
Transferencias de Capital del Sector Público	14.500.385
Donaciones del exterior y otros recursos, de capital	960.900
PRÉSTAMOS EXTERNOS E INTERNOS	34.895.456
SALDOS EN BANCOS DE GESTIONES ANTERIORES (y otras fuentes financieras)	20.856.976
A TOTAL RECURSOS PARA LA GESTIÓN DE LA GOBERNACIÓN	575.637.519

TRANSFERENCIAS DEL GOBIERNO NACIONAL PARA PAGOS DELEGADOS (SALARIOS Y OTROS DE SALUD Y GESTIÓN SOCIAL) CON RECURSOS TGN	271.107.908
COPARTICIPACIÓN TRIBUTARIA IEHD 5% PARA UNIVERSIDADES	10.599.597
30% DEL IDH PARA LA RENTA DIGNIDAD	24.966.065
0,2% DEL IDH PARA EL FONDO DE EDUCACIÓN CÍVICA	166.440
B TRANSFERENCIAS DEL GOBIERNO NACIONAL PARA GASTOS ESPECÍFICOS	306.840.010

A+B TOTAL PRESUPUESTO DE RECURSOS DE LA GOBERNACIÓN	882.477.529
--	--------------------



GASTOS DE LA GOBERNACIÓN

DETALLE	MONTO Bs.
FUNCIONAMIENTO Y OTROS PROGRAMAS	308.829.431
PROYECTOS DE INVERSIÓN POR SECTORES:	110.217.453
Agropecuario	47.878.366
Caminos	26.989.477
Energía	15.000.000
Medio Ambiente	8.951.892
Saneamiento Básico	5.654.556
Seguridad Ciudadana	2.631.176
Infraestructura Urbana y Rural	1.959.811
Deporte	633.588
Turismo	518.587
TRANSFERENCIAS PARA INVERSIÓN (A LA ABC Y OTRAS)	48.423.251
TRANSFERENCIAS CORRIENTES	13.529.580
INCREMENTO DE SALDOS EN BANCOS	24.113.486
SERVICIO DE LA DEUDA Y DISM. OTROS PASIVOS	70.524.318
A TOTAL GASTOS GESTIÓN DE LA GOBERNACIÓN	575.637.519

PAGO DE SALARIOS Y OTROS POR DELEGACIÓN DEL GOBIERNO NACIONAL:	271.107.908
Salud	266.457.089
Gestión Social	4.650.819
TRANSFERENCIAS A UNIVERSIDADES (5% RECURSOS IEHD)	10.599.597
APORTE PARA LA RENTA DIGNIDAD	24.966.065
APORTE PARA EL FONDO DE EDUCACIÓN CÍVICA	166.440
B GASTOS DEL GOBIERNO NACIONAL EN EL PRESUPUESTO DE LA GOBERNACIÓN	306.840.010

A+B TOTAL PRESUPUESTO DE GASTOS DE LA GOBERNACIÓN	882.477.529
--	--------------------

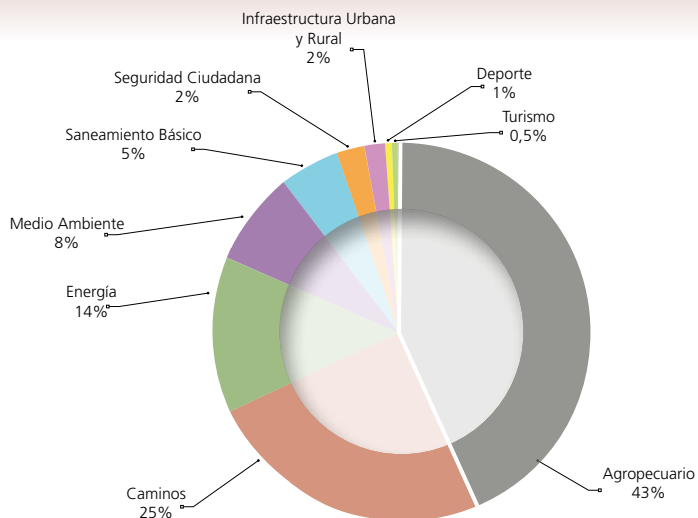
Provincias de Chuquisaca

Samuel Oropeza, Juana Azurduy de Padilla, Jaime Zudañez, Tomina, Hernando Siles, Yamparaez, Nor Cinti, Belisario Boeto, Sud Cinti, Luis Calvo.



Aniversario cívico:	25 de mayo (1809)
Población Censo 2001:	531.522
Población Censo 2012:	581.347
Superficie:	51.524 Km²
Nº de provincias	10
Nº asambleístas dptales.:	21

Distribución de la inversión departamental



Con relación a la inversión de la Gobernación de Chuquisaca, el sector prioritario es Agropecuario, con 43% del total, seguido de Caminos y Energía.

El gobierno departamental tiene 95 proyectos de inversión inscritos en su presupuesto. En la siguiente tabla se presentan los proyectos priorizados con una mayor cantidad de recursos.

Potencial productivo:

Agricultura: Maíz, trigo, papa, frijol, ají, verduras, maní, amaranto, uva, durazno, maracuyá, caña de azúcar, tabaco, etc.

Ganadería: Porcina, vacuna y ovina.

Hidrocarburos: Reservas de petróleo y gas, principalmente en Monteagudo y Vuelta Grande.

Recursos forestales: Quina y otras especies madereras.

Industria: Cemento, materiales de construcción, alimentos, textiles, procesamiento de productos agrícolas, maderas, muebles, confecciones, cueros, etc.

Minería: Plomo, plata, zinc, antimonio y cobre.

Turismo: Casa de la Libertad, huellas de dinosaurios, cultura de Tarabuco, entre otros.

PRINCIPALES PROYECTOS DE CHUQUISACA	MONTO Bs
CONSTRUCCIÓN SISTEMA DE RIEGO LA PAMPA AZURDUY	9.300.000
CONSTRUCCIÓN SISTEMA DE RIEGO CAÑÓN SAN LUCAS, YAPUSIRI, LA PALCA	6.710.000
CONSTRUCCIÓN CAM. TRAMO ABRA PORTILLO-PILCOMAYO (EL FUERTE)	6.000.000
EXPLOR. Y PERFORACIÓN DE POZOS DE AGUAS SUBTERRANEAS CHUQUISACA	5.654.556
MEJ. CAMINO TRAMO IGUEMBE - TENTAYAPE	4.500.000
CONSTRUCCIÓN CAMINO TRAMO RODEO - MOJÓN LOMA - HEREDIA	3.200.000
CONSTRUCCIÓN PUENTE VEHICULAR TACURVITE EL PALMAR	2.900.000
CONSTRUCCIÓN CANALES RIEGO INCAHUASI (INCAHUASI)	2.706.439
CONSTRUCCIÓN SISTEMA DE RIEGO CORMA	2.680.000
CONSTRUCCIÓN ESTACIÓN POLICIAL INTEGRADA PATAcón - SUCRE	2.631.176
AMPL. ANÁLISIS RED. DIAG. ELECTRIF. RURAL CHUQUISACA NORTE - FASE IV	2.600.000
MANEJO INTEGRAL MICROCUENCA SAUCES ZAPALLAR	2.211.043
MEJ. CAMINO TRAMO EL VILLAR-MOJÓN LOMA	2.209.013
MANEJO Y MEJORAMIENTO DEL GANADO BOVINO Y PRODUCCIÓN DE FORRAJE	2.198.002
CONSTRUCCIÓN ELECTR. RURAL HUACAYA	2.080.750
MANEJO INTEGRAL MICROCUENCA KAINACAS (POROMA)	1.952.464
CONST. SISTEMA DE RIEGO KUSILLO (D8-SUCRE)	1.880.000
CONST. SISTEMA DE RIEGO CAMBLAYA	1.874.265
MANEJO INTEGRAL CUENCA RÍO SAN LUCAS (ZONA ALTA)	1.850.967
CONST. PRESA Y SIST. RIEGO ASTILLERO (MOJOCOYA)	1.828.245
CONST. TERMINAL DEPARTAMENTAL DE BUSES - SUCRE	1.700.000
IMPLEM. Y DESARROLLO DEL COMPLEJO PRODUCTIVO APÍCOLA	1.656.601
CONST. SISTEMA DE RIEGO LIME (LAS CARRERAS)	1.630.000
MANEJO INTEGRAL DE LA MICROCUENCA RÍO ALCALÁ	1.522.969
CONST. ELECTR. RURAL YAMPARAEZ	1.502.522
MEJ. GANADO CAMÉLIDO EN CHUQUISACA	1.398.500
CONST. PUENTE VEHICULAR EL SAUSAL	1.378.395
CONST. ELECTR. RURAL MONTEAGUDO	1.294.317
CONST. RECONVERSIÓN ELÉCTRICA MONOFÁSICA A TRIFÁSICA TRAMO	1.267.352
CONST. INTERCONEXIÓN LAGUNILLA-MUYUPAMPA	1.231.101
CONST. SISTEMA DE RIEGO TECNIFICADO BELLA VISTA (MUYUPAMPA)	1.200.000
CONST. PUENTE SAN JOSESITO - IPIRENDIA	1.170.235
CONST. CAMINO DE ACCESO AEROPUERTO INTERNACIONAL ALCANTARI	1.139.214
CONST. ELECTR. RURAL MUYUPAMPA	1.122.096
IMPLEM. CENTRO DE INVESTIGACIÓN E INNOV. AGRÍCOLA IBOPERENDA FASE II	1.098.801
MEJ. DE CAMINO CRUCE TIERRAS DEL SEÑOR SAN JUAN DEL ORO	1.010.370
CONST. SISTEMA DE RIEGO EL PERAL	1.000.000
MEJ. CAMINO MÁS OBRAS DE ARTE PADCOYO - CHAWA KHOCHA	1.000.000
APERT. DE CAMINO CHAMINA - TRES CRUCES (YOBETA)	1.000.000
CONST. SIST. DE RIEGO SALANCACHI POZA - CAÑADA (MOJOCOYA)	960.809
MANEJO INTEGRAL MICROCUENCAS HORCAS (SOPACHUY)	925.483
CONST. ELECT. R. ALCALÁ-SUCRE-SERRANO-ICLA (PAQ PROYECTOS) FASE IV	900.244
CONST. SISTEMA DE RIEGO QUILA QUILA (D8-SUCRE)	900.000
CONST. PRESA PARA SIST. DE RIEGO SUNDURWASI (ZUDAÑEZ)	832.640
IMPLEM. CENTRO DE INVESTIGACIÓN E INNOVACIÓN TECNOLÓGICA	812.692
CONST. ELECTR. RURAL HUACARETA	758.388
CONST. ELECTR. RURAL MACHARETÍ	740.000
CONST. PRESA Y SIST. RIEGO ARPAJA BAJA (VILLA CHARCAS)	718.261
CONST. AMPLIACIÓN ELECTRIFICACIÓN RURAL MT, BT Y PT MUNICIPIO	706.592



LA PAZ



RECURSOS DE LA GOBERNACIÓN (INGRESOS)

DETALLE	MONTO Bs.
INGRESOS CORRIENTES:	634.343.143
Regalias	118.455.990
Mineras	117.977.372
Hidrocarburos	
Agropecuarias y Forestales	478.618
Fondo de Compensación Departamental	124.404.229
Coparticipación Tributaria IEHD 20% Gobernaciones	95.748.486
Impuesto Directo a los Hidrocarburos IDH neto	58.087.713
Recursos Propios (recaudados por la Gobernación)	201.026.108
Impuesto Dptal. (a herencias y donac. de bienes c/ registro)	23.853.536
Transferencias corrientes del Sector Público (de la ABC)	12.767.081
RECURSOS DE CAPITAL (para inversión):	13.356.766
Transferencias de Capital del Sector Público	13.356.766
Donaciones del exterior y otros recursos, de capital	
PRÉSTAMOS EXTERNOS E INTERNOS	
SALDOS EN BANCOS DE GESTIONES ANTERIORES (y otras fuentes financieras)	109.204.322
A TOTAL RECURSOS PARA LA GESTIÓN DE LA GOBERNACIÓN	756.904.231

TRANSFERENCIAS DEL GOBIERNO NACIONAL PARA PAGOS DELEGADOS (SALARIOS Y OTROS DE SALUD Y GESTIÓN SOCIAL) CON RECURSOS TGN	714.234.719
COPARTICIPACIÓN TRIBUTARIA IEHD 5% PARA UNIVERSIDADES	23.937.121
30% DEL IDH PARA LA RENTA DIGNIDAD	24.966.065
0,2% DEL IDH PARA EL FONDO DE EDUCACIÓN CÍVICA	166.440
B TRANSFERENCIAS DEL GOBIERNO NACIONAL PARA GASTOS ESPECÍFICOS	763.304.345

A+B TOTAL PRESUPUESTO DE RECURSOS DE LA GOBERNACIÓN	1.520.208.576
--	----------------------

Provincias de La Paz

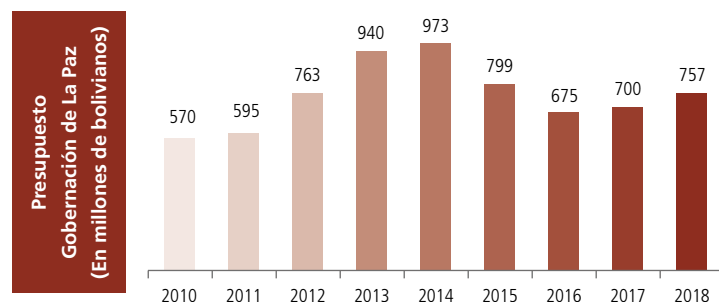
Pedro Domingo Murillo, Omasuyos, Pacajes, Eliodoro Camacho, Idelfonso Estanislao de las Muñecas, Larecaja, Franz Tamayo, Ingavi, José Ramón de Loayza, Inquisivi, Sud Yungas, Los Andes, Aroma, Nor Yungas, Abel Iturralde, Juan Bautista Saavedra, Manco Kapac, Gualberto Villarroel López, José Manuel Pando, Caranavi.

GASTOS DE LA GOBERNACIÓN

DETALLE	MONTO Bs.
FUNCIONAMIENTO Y OTROS PROGRAMAS	355.347.364
PROYECTOS DE INVERSIÓN POR SECTORES:	273.502.733
Caminos	118.012.709
Fortalecimiento Institucional	73.348.565
Agropecuario	33.297.443
Salud	14.000.000
Gestión de Riesgos	10.131.436
Energía	5.518.013
Deporte	4.603.329
Educación	4.070.104
Seguridad Ciudadana	3.207.535
Turismo	2.034.786
Gestión Social	2.000.000
Industria, Comercio y Serv. p/ Desarrollo	1.510.000
Saneamiento Básico	1.057.193
Medio Ambiente	711.620
TRANSFERENCIAS PARA INVERSIÓN (A LA ABC Y OTRAS)	20.208.467
TRANSFERENCIAS CORRIENTES	22.915.509
INCREMENTO DE SALDOS EN BANCOS	26.872.769
SERVICIO DE LA DEUDA Y DISM. OTROS PASIVOS	58.057.389
A TOTAL GASTOS GESTIÓN DE LA GOBERNACIÓN	756.904.231

PAGO DE SALARIOS Y OTROS POR DELEGACIÓN DEL GOBIERNO NACIONAL:	714.234.719
Salud	693.974.709
Gestión Social	20.260.010
TRANSFERENCIAS A UNIVERSIDADES (5% RECURSOS IEHD)	23.937.121
APORTE PARA LA RENTA DIGNIDAD	24.966.065
APORTE PARA EL FONDO DE EDUCACIÓN CÍVICA	166.440
B GASTOS DEL GOBIERNO NACIONAL EN EL PRESUPUESTO DE LA GOBERNACIÓN	763.304.345

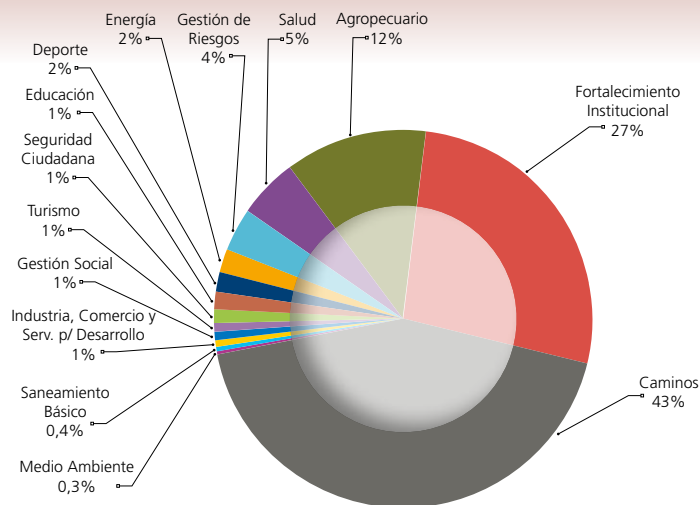
A+B TOTAL PRESUPUESTO DE GASTOS DE LA GOBERNACIÓN	1.520.208.576
--	----------------------





Aniversario cívico:	16 de julio (1809)
Población Censo 2001:	2.350.466
Población Censo 2012:	2.719.344
Superficie:	133.985 Km²
Nº de provincias	20
Nº asambleístas dptales.:	45

Distribución de la inversión departamental



Con relación a la inversión de la Gobernación de La Paz, el sector prioritario es Caminos, con 43%, seguido por Fortalecimiento Institucional y Agropecuario.

El gobierno departamental tiene 108 proyectos de inversión inscritos en su presupuesto. En la siguiente tabla se presentan los proyectos priorizados con mayor cantidad de recursos.

Potencial productivo:

Agricultura: Papa, quinua, papalisa, oca, haba, arveja, chuño, alfalfa, avena, cebada, maíz, hortalizas, plátano, cítricos, café, cacao, arroz, yuca, maní, té y otros.

Ganadería: Ganado camélido (alpacas y llamas), ovejas y ganado vacuno que, además, provee leche.

Industria: Bebidas, textiles, confección, tabacos, joyería, medicamentos, materiales de construcción, mecánica, etc.

Minería: Estaño, wólfram, cobre, zinc, plomo, oro y plata.

Recursos forestales: Madera para construcción y muebles, entre otros.

Turismo: Lago Titicaca, ruinas de Tiahuanacu, subtrópico de los Yungas, Parque Madidi y otros.

PRINCIPALES PROYECTOS DE LA PAZ	MONTO Bs
IMPLEM. PROGRAMA DE INVERSIÓN PÚBLICA MULTISECTORIAL G.A.D. LA PAZ	73.348.565
EQUIP. UNIDAD DE RADIOTERAPIA HOSPITAL DE CLINICAS LA PAZ	11.000.000
MEJ. CARRET. TAMBILLO S. ROSA TARACO - TIHUANACU (TRAMOS I Y IV)	8.000.000
MEJ. SISTEMA DE RIEGO ACHACACHI (ACHACACHI)	7.178.858
MEJ. CARRETERA VILLA REMEDIOS - SAPAHAQUI-CARACATO-AYO AYO (TRAMO)	7.000.000
MEJ. CARRETERA EL ALTO - VIACHA - TRAMO 2, PROG. 14+594 - PROG. 16+194	6.500.000
MEJ. CARRETERA PEÑAS CHACHACOMANI	6.000.000
MEJ. CAMINO SORATA-CONSATA-MAPIRI TRAMO II TINTILAYA PROG.29 040	6.000.000
MEJ. CARRETERA VIACHA - JALSURI (TRAMO 1)	6.000.000
MEJ. CARRETERA CHIMASI - VILLA BARRIENTOS (TRAMO 1)	6.000.000
CONST. DE POZOS PROFUNDOS PARA EL ABASTECIMIENTO DE AGUA EN COM.	6.000.000
MEJ. CARRETERA HUALLPACAYU - ITALAQUE (TRAMO 1)	5.069.278
MEJ. CARRETERA PATACAMAYA - LURIBAY (TRAMO 1)	4.500.000
MANEJO INTEGRAL CAMÉLIDOS CON APROV. DE FIBRA	4.023.670
MEJ. SISTEMA DE RIEGO VENTANANI	4.000.000
MEJ. SISTEMA DE RIEGO PRESA CONDORIRI	4.000.000
CONST. CARRETERA JESÚS DE MACHACA - KHASA	4.000.000
REFAC. INFRAESTRUCTURA DEL ESTADIO HERNANDO SILES	4.000.000
CONST. CARRETERA UMACHA-KM 23 (UMACHA-AMBANA)	3.500.000
MEJ. CARRETERA ALTO HUATAPAMPA - CRUCE YAMPUPATA (FASE 1 - RUTA 8)	3.500.000
MEJ. CARRET. CR. VILAQUE-MACHACAMARCA-COLQUENCHA	3.300.000
DESAR. FRUTÍCOLA SOSTENIBLE DE LA PROV. LOAYZA	3.008.788
EQUIP. HOSPITALES DE TERCER NIVEL DPTO. DE LA PAZ	3.000.000
CONST. PUENTE VEHICULAR CHIATADA (TIPUANI)	3.000.000
CONST. PUENTE VEHICULAR S. PEDRO CHUCHULAYA, SORATA	3.000.000
EQUIP. Y MOTORIZADOS PARA COMANDEPOL (PROG. SEG. CIUDADANA)	3.000.000
CONST. RECAPAMIENTO CARRETERA LIPARI - VALENCIA	2.500.000
CONST. PUENTE VEHICULAR KALAJAHUIRA TRAMO VIACHA - COLLANA	2.500.000
CONST. PUENTE VEHICULAR TOTORAPAMPA	2.100.000
MEJ. DE PRODUCCIÓN SOSTENIBLE DE LA TRUCHA EN CINCO PROV.	2.000.000
CONST. CENTRO TRANSITORIO PARA VÍCTIMAS DE TRATA, TRAFICO	2.000.000
CONST. PUENTE VEHICULAR HUICHI	2.000.000
MEJ. APERTURA CARRETERA BALLIVIÁN - TRIPARTITO	2.000.000
CONST. PRESA WILANCHITA	2.000.000
CONST. PUENTE VEHICULAR VILLAMONTES	1.980.720
RESTAUR. Y PUESTA EN VALOR ARQ-TURÍSTICO ISKANWAYA	1.829.705
CONST. SISTEMA DE RIEGO PRESA MALLACHUMA	1.730.000
IMPLEM. AMPL. PLANTA PROCESADORA DE CEREALES	1.700.000
CONST. SISTEMA DE RIEGO CENTRO PUTUNI (ACHACACHI)	1.677.908
CONST. ELECTRIFICACION TIAHUANACU	1.639.310
CONST. PUENTE VEHICULAR COLQUEAMAYA	1.610.204
CONST. PUENTE VEHICULAR HUARHUACUYANI - TRAMO CORIPATA - VILLA	1.600.000
CONST. PUENTE VEHICULAR CHARIA TRAMO KM 20 BOLÍVAR LA ASUNTA	1.555.571
CONST. ELECTRIFICACIÓN IXIAMAS FASE II	1.500.000
CONST. SISTEMA DE RIEGO PRESA SULKATITI TITIRI	1.500.000
MEJ. APERTURA CARRETERA IXIAMAS - SAN PEDRO - MERUDIANA - CARMEN	1.500.000
CONST. PUENTE VEHICULAR KALAJAHUIRA TRAMO COLQUIRI - CAVARI	1.500.000
CONST. TERMINAL PORTUARIA DE SAN BUENAVENTURA	1.500.000
CONST. MINICENTRAL HIDROELÉCTRICA 15 DE AGOSTO	1.400.000

COCHABAMBA



RECURSOS DE LA GOBERNACIÓN (INGRESOS)

DETALLE	MONTO Bs.
INGRESOS CORRIENTES:	462.702.536
Regalías	91.114.678
Mineras	10.400.052
Hidrocarburos	80.606.791
Agropecuarias y Forestales	107.835
Fondo de Compensación Departamental	78.157.248
Coparticipación Tributaria IEHD 20% Gobernaciones	71.878.574
Impuesto Directo a los Hidrocarburos IDH neto	58.087.713
Recursos Propios (recaudados por la Gobernación)	116.747.213
Impuesto Dptal. (a Herencias y Donac. de Bienes c/ registro	13.989.306
Transferencias corrientes del Sector Público (de la ABC y otras) y donaciones corrientes	32.727.804
RECURSOS DE CAPITAL (para inversión):	451.460.349
Transferencias de Capital del Sector Público	451.460.349
Donaciones del exterior y otros recursos, de capital	
PRÉSTAMOS EXTERNOS E INTERNOS	
SALDOS EN BANCOS DE GESTIONES ANTERIORES (y otras fuentes financieras)	31.626.220
A TOTAL RECURSOS PARA LA GESTIÓN DE LA GOBERNACIÓN	945.789.105

TRANSFERENCIAS DEL GOBIERNO NACIONAL PARA PAGOS DELEGADOS (SALARIOS Y OTROS DE SALUD Y GESTIÓN SOCIAL) CON RECURSOS TGN	451.127.278
COPARTICIPACIÓN TRIBUTARIA IEHD 5% PARA UNIVERSIDADES	17.969.644
30% DEL IDH PARA LA RENTA DIGNIDAD	24.966.065
0,2% DEL IDH PARA EL FONDO DE EDUCACIÓN CÍVICA	166.440
B TRANSFERENCIAS DEL GOBIERNO NACIONAL PARA GASTOS ESPECÍFICOS	494.229.427

A+B TOTAL PRESUPUESTO DE RECURSOS DE LA GOBERNACIÓN	1.440.018.532
--	----------------------

Las transferencias corrientes incluyen donaciones corrientes.

Provincias de Cochabamba

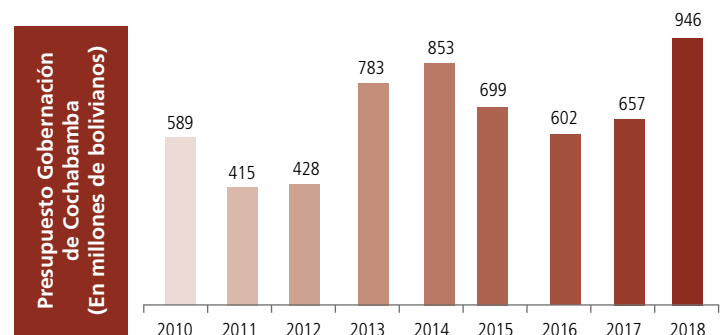
Cercado, Narciso Campero, Ayopaya, Esteban Arce, Arani, Arque, Capinota, Germán Jordán, Quillacollo, Chapare, Tapacari, José Carrasco, Mizque, Punata (Gualberto Villarroel), Simón Bolívar y Palacios, Tiraque.

GASTOS DE LA GOBERNACIÓN

DETALLE	MONTO Bs.
FUNCIONAMIENTO Y OTROS PROGRAMAS	313.255.197
PROYECTOS DE INVERSIÓN POR SECTORES:	102.493.052
Agropecuario	28.101.763
Deporte	25.799.230
Medio Ambiente	17.828.752
Caminos	17.688.725
Infraestructura Urbana y Rural	6.384.001
Gestión de Riesgos	5.040.581
Salud	900.000
Cultura y Patrimonio	450.000
Turismo	300.000
TRANSFERENCIAS PARA INVERSIÓN (A LA ABC Y OTRAS)	431.115.902
TRANSFERENCIAS CORRIENTES	14.747.272
INCREMENTO DE SALDOS EN BANCOS	3.883.569
SERVICIO DE LA DEUDA Y DISM. OTROS PASIVOS	80.294.113
A TOTAL GASTOS GESTIÓN DE LA GOBERNACIÓN	945.789.105

PAGO DE SALARIOS Y OTROS POR DELEGACIÓN DEL GOBIERNO NACIONAL:	451.127.278
Salud	441.191.427
Gestión Social	9.935.851
TRANSFERENCIAS A UNIVERSIDADES (5% RECURSOS IEHD)	17.969.644
APORTE PARA LA RENTA DIGNIDAD	24.966.065
APORTE PARA EL FONDO DE EDUCACIÓN CÍVICA	166.440
B GASTOS DEL GOBIERNO NACIONAL EN EL PRESUPUESTO DE LA GOBERNACIÓN	494.229.427

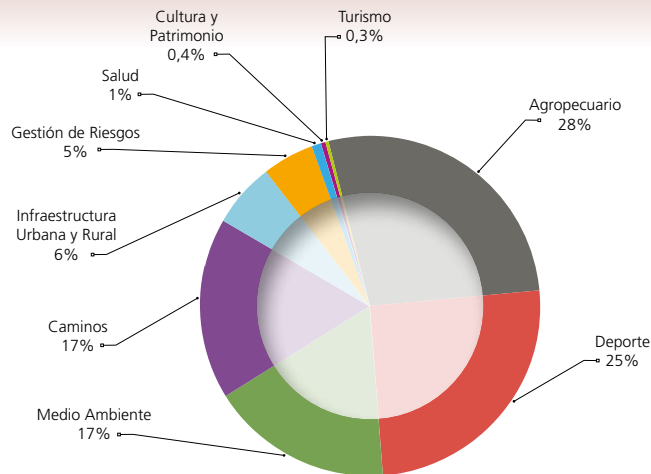
A+B TOTAL PRESUPUESTO DE GASTOS DE LA GOBERNACIÓN	1.440.018.532
--	----------------------





Aniversario cívico:	14 de septiembre (1810)
Población Censo 2001:	1.455.711
Población Censo 2012:	1.762.761
Superficie:	55.631 km ²
Nº de provincias	16
Nº asambleístas dptales.:	34

Distribución de la inversión departamental



Con relación a la inversión de la Gobernación de Cochabamba, el sector prioritario es Agropecuario, con 28%, seguido por Deporte, Medio Ambiente y Caminos.

La gestión departamental tiene 71 proyectos de inversión inscritos en su presupuesto. En la siguiente tabla se presentan los proyectos priorizados con una mayor cantidad de recursos.

Potencial productivo:

Industria: Alimentos enlatados, embutidos, calzados y cueros, insumos para limpieza, muebles de madera y metálicos, productos farmacéuticos y químicos industriales, cemento, cal y yeso, etc.

Hidrocarburos: Yacimientos de petróleo y gas natural, que le permiten ser uno de los principales centros de generación termoeléctrica.

Agricultura: Maíz, trigo, oca, papa, cebada, quinua, hortalizas, legumbres, café, caña, coca, plátano, piña, cítricos, palmito y flores.

Recursos forestales: Álamos, eucalipto, sauce, quebracho y otros.

Ganadería: Ganado lechero, ganado ovino, porcino, equino, camélido y región de alta producción avícola.

Turismo: Ruinas arqueológicas, selva tropical en el Chapare y lugares coloniales como Tarata y Totora, festividad de Urkupiña.

PRINCIPALES PROYECTOS DE COCHABAMBA	MONTO Bs
MEJ. DEL ESTADIO FÉLIX CAPRILES - COCHABAMBA	16.466.116
CONST. CAMINO ASFALTADO CENTRAL TUPAQ KATARI - BULO BULO, FASE I	8.558.067
MEJ. CAMPO DEPORTIVO DE HOCKEY CERCADO - COCHABAMBA	7.600.887
CONST. REPRESA UTURUNKU Y CANALES DE RIEGO (MIZQUE)	6.698.648
CONST. EMPEDRADO CAMINO OMEREQUE PEÑA COLORADA	5.168.577
FORMUL. Y ELABORACIÓN PLAN MAESTRO DEL VALLE ALTO DE COCHABAMBA	4.266.880
CONST. REPRESA BELÉN PAMPA CANTÓN LAVA LAVA (SACABA)	3.912.347
APOYO A LA GESTIÓN DE RIESGOS EN EL DEPARTAMENTO DE COCHABAMBA	3.240.581
CONST. REPRESA KANGANI (ARBIETO)	2.944.845
CONST. INFRA MULTIMODAL ATENCIÓN NIN@S SITUACIÓN CALLE	2.771.305
CONSER. Y CONTROL DE LA MICROCUENCA MOKONTULLO	2.681.861
CONSER. Y CONTROL DE LA MICROCUENCA ARENALES	2.608.869
IMPLEM. PROGRAMA DE INVERSIÓN PÚBLICA DEPARTAMENTO COCHABAMBA	2.389.652
CONSER. CONTROL DE LA MICROCUENCA MOYAPAMPA	2.285.016
FORESTACIÓN, REFORESTACIÓN Y MANEJO INTEGRAL DE BOSQUES	2.120.000
CONST. PAVIMENTO FLEXIBLE TRAMO CR. RUTA FUNDAMENTAL IVIRGARZAMA	2.018.539
APOYO EN LA GESTION DE RIESGO AGROPECUARIO Y ADAPTACION AL	1.800.000
CONST. SISTEMADE RIEGOYGALERÍA FILTRANTE PIZORGA (POCONA)	1.593.116
FORTAL. GESTIÓN DE CUENCAS Y AGUA DEPARTAMENTO DE COCHABAMBA	1.500.000
MEJ. SIST. RIEGO COMUNIDAD CONCEPCIÓN (AIQUILE)	1.490.701
CONST. EMPEDRADO CRUCE TIJRASKA - PUENTE ORCOVADO	1.484.340
CONST. SISTEMA DE RIEGO PACAY PALACIOS (OMEREQUE)	1.470.606
AMPL. AMBIENTES CÁRCEL DEL ABRA	1.223.044
DESAR. DE PRODUCCIÓN FRUTAS DE VALLE EN EL DEPARTAMENTO	1.160.948
MEJ. SIST. RIEGO TUCMA ALTA TUCMA CENTRO (MIZQUE)	1.135.071
MEJ. COLISEO JOSÉ CASTO MÉNDEZ CERCADO - COCHABAMBA	1.133.870
DESAR. DE LA PRODUCCIÓN DE CHIRIMOYA, UVA Y PALTA EN LOS VALLES	901.448
IMPLEM. ESTRATEGIAS ORIENTADAS AL PROGR. MULT. DESNUT. CERO EN 18	900.000
MEJ. SIST. DE RIEGO PILPINA (VILAVILA)	850.767
AMPL. SIST. DE ADUCCIÓN POR TUBERÍA RIEGO SUBCENTRAL LA HABANA	835.014
CONSER. DE ÁREAS AGRÍCOLAS EN LA CUENCA DEL RÍO TAPACARÍ FASE I	733.333
CONST. REVESTIMIENTO CANALES DE RIEGO DISTRITO II Y III - 2 PUNATA	674.130
FORTAL. A LA PRODUCCIÓN DE HORTALIZAS	668.525
CONSER. APROVECHAMIENTO Y CONTROL DE LAS ESPECIES SILVESTRES	653.627
MEJ. SISTEMA DE RIEGO PAJCHAPATA (VACAS)	593.877
IMPLEM. DE LA PRODUCCIÓN DE TRIGO PARA LA SEGURIDAD ALIMENTARIA	554.553
IMPLEM. DE SISTEMAS DE PRODUCCIÓN, MANEJO, ALIMENT. TRANS. Y COMERC.	493.328
CONST. SIST. RIEGO TORALAPA - VISCACHANI (TIRAQUE)	492.777
CONSER. DE ÁREAS AGRÍCOLAS EN LA CUENCA DEL RÍO ARQUE FASE I	479.166
CAPAC. COMPLEJOS CULTURALES COMUNITARIOS VALLE ALTO - VILLA TUNARI	450.000
CONSERV. Y CONTROL PARTE ALTA CUENCA DE POCOATA	400.000
MEJ. SIST. DE RIEGO CHAUPÍ LARKA (TOKO)	375.986
MEJ. CAMINO TRAMO CRUCE LÍMITE LA PAZ - COLORADO	351.215
MEJ. SIST. RIEGO CANAL NORTE - MATRIZ I (COCHABAMBA)	326.986
MEJ. COLISEOS GROVER SUÁREZ GARCÍA Y JOSÉ VILLAZÓN PEREDO	326.210
IMPLEM. COMPL. INT. PISC-TURIST. COM EN A- I- P MISICUNI	300.000
CONST. SIST. RIEGO JATUN KOCHA WASA MAYU (TOTORA)	279.208
MEJ. COLISEO EVO MORALES CERCADO - COCHABAMBA	272.147
CONST. SISTEMA RIEGO IRPA IRPA-BUEN RETIRO (CAPINOTA)	238.978

ORURO



RECURSOS DE LA GOBERNACIÓN (INGRESOS)

DETALLE	MONTO Bs.
INGRESOS CORRIENTES:	237.119.814
Regalías	73.003.998
Mineras	73.003.998
Hidrocarburos	
Agropecuarias y Forestales	
Fondo de Compensación Departamental	13.700.089
Coparticipación Tributaria IEHD 20% Gobernaciones	40.233.437
Impuesto Directo a los Hidrocarburos IDH neto	58.087.713
Recursos Propios (recaudados por la Gobernación)	40.911.509
Impuesto departamental a herencias y donaciones de bienes c/registro	2.100.000
Transferencias corrientes del Sector Público (de la ABC)	9.083.068
RECURSOS DE CAPITAL (para inversión):	70.661.487
Transferencias de Capital del Sector Público	70.586.034
Donaciones del exterior y otros recursos, de capital	75.453
PRÉSTAMOS EXTERNOS E INTERNOS	1.241.238
SALDOS EN BANCOS DE GESTIONES ANTERIORES (y otras fuentes financieras)	203.495
A TOTAL RECURSOS PARA LA GESTIÓN DE LA GOBERNACIÓN	309.226.034

TRANSFERENCIAS DEL GOBIERNO NACIONAL PARA PAGOS DELEGADOS (SALARIOS Y OTROS DE SALUD Y GESTIÓN SOCIAL) CON RECURSOS TGN	184.169.974
COPARTICIPACIÓN TRIBUTARIA IEHD 5% PARA UNIVERSIDADES	10.058.359
30% DEL IDH PARA LA RENTA DIGNIDAD	24.966.065
0,2% DEL IDH PARA EL FONDO DE EDUCACIÓN CÍVICA	166.440
B TRANSFERENCIAS DEL GOBIERNO NACIONAL PARA GASTOS ESPECÍFICOS	219.360.838

A+B TOTAL PRESUPUESTO DE RECURSOS DE LA GOBERNACIÓN	528.586.872
--	--------------------

GASTOS DE LA GOBERNACIÓN

DETALLE	MONTO Bs.
FUNCIONAMIENTO Y OTROS PROGRAMAS	127.244.092
PROYECTOS DE INVERSIÓN POR SECTORES:	125.300.768
Agropecuario	30.101.858
Deporte	17.460.639
Educación	13.223.907
Energía	11.193.491
Caminos	10.355.800
Medio Ambiente	9.915.880
Infraestructura Urbana y Rural	8.695.476
Gestión de Riesgos	7.742.238
Industria, Comercio y Serv. p/ Desarrollo	4.336.720
Fortalecimiento Institucional	3.156.213
Saneamiento Básico	2.509.361
Salud	2.490.000
Minería	1.978.206
Gestión Social	976.979
Seguridad Ciudadana	614.000
Defensa y Protec. Mujer	550.000
TRANSFERENCIAS PARA INVERSIÓN (A LA ABC Y OTRAS)	2.929.723
TRANSFERENCIAS CORRIENTES	5.737.301
INCREMENTO DE SALDOS EN BANCOS	24.278.496
SERVICIO DE LA DEUDA Y DISM. OTROS PASIVOS	23.735.654

A TOTAL GASTOS GESTIÓN DE LA GOBERNACIÓN	309.226.034
---	--------------------

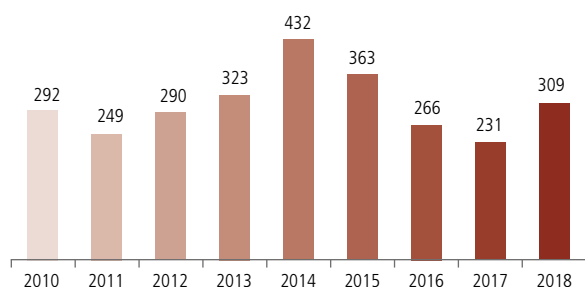
PAGO DE SALARIOS Y OTROS POR DELEGACIÓN DEL GOBIERNO NACIONAL:	184.169.974
Salud	180.125.178
Gestión Social	4.044.796
TRANSFERENCIAS A UNIVERSIDADES (5% RECURSOS IEHD)	10.058.359
APORTE PARA LA RENTA DIGNIDAD	24.966.065
APORTE PARA EL FONDO DE EDUCACIÓN CÍVICA	166.440
B GASTOS DEL GOBIERNO NACIONAL EN EL PRESUPUESTO DE LA GOBERNACIÓN	219.360.838

A+B TOTAL PRESUPUESTO DE GASTOS DE LA GOBERNACIÓN	528.586.872
--	--------------------

Provincias de Oruro

Cercado, Eduardo Abaroa, Carangas, Sajama, Litoral de Atacama, Poopó, Pantaleón Dalence, Ladislao Cabrera, Atahualpa, Saucari, Tomás Barrón, Sur Carangas, San Pedro de Totora, Sebastián Pagador, Puerto de Mejillones, Nor Carangas.

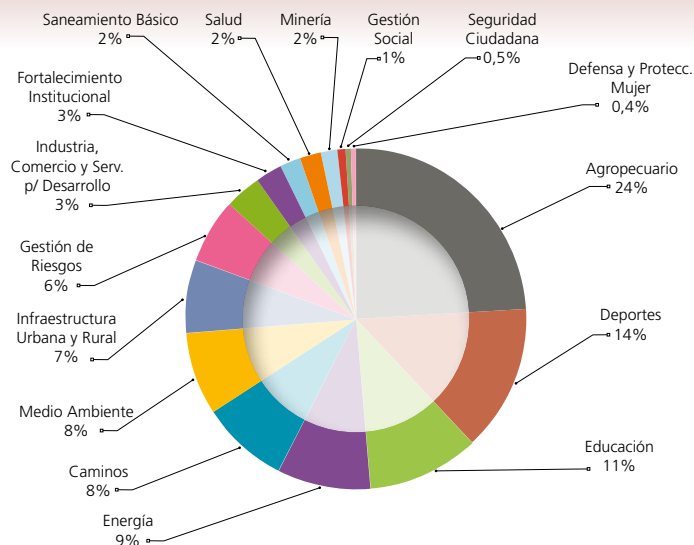
Presupuesto
Gobernación de Oruro
(En millones de bolivianos)





Aniversario cívico:	10 de febrero (1781)
Población Censo 2001:	391.870
Población Censo 2012:	494.587
Superficie:	53.588 km²
Nº de provincias	16
Nº asambleístas dptales.:	33

Distribución de la inversión departamental



Con relación a la inversión de la Gobernación de Oruro, el sector prioritario es Agropecuario, con 24%, seguido de Deporte y Educación.

La gestión departamental tiene 113 proyectos de inversión inscritos en su presupuesto. En la siguiente tabla se presentan los proyectos priorizados con una mayor cantidad de recursos.

Potencial productivo:

Minería: Cobre, wólfam, antimonio, zinc, azufre, bórax, litio, etc. Una de las minas de mayor producción es Huanuni.

Fundiciones: Plantas de fundición de estaño y antimonio.

Ganadería: Ganado ovino, cría de camélidos: llamas, alpacas; ganado bovino, equino y porcino.

Agricultura: Papa, quinua, oca, haba, cebada y otros.

Industria: Calzados, jabones, pastas alimenticias (fideos y galletas), molineras, ladrillos y cerámica fina para construcciones.

Turismo: Carnaval de Oruro, región de aguas termales en Capachos y Miraflores, Parque Nacional Abaroa y Sajama.

PRINCIPALES PROYECTOS DE ORURO	MONTO Bs
CONST. PISCINA OLÍMPICA ORURO	13.460.639
CONST. PRESA - SIST. RIEGO HUAYLLAPAMPA (HUANUNI (C. VILLA HUANUNI))	8.199.781
CONST. TEATRO NACIONAL ORURO	7.945.476
CONST. SIST. DE RIEGO AYLLU ZACARI 1RA FASE (SABAYA)	6.442.029
CONST. SISTEMA DE ELECTRIFICACIÓN CARACOLLO	3.300.000
CONST. DE LA PLATAFORMA LOGÍSTICA MULTIMODAL PUERTO SECO DPTO.	3.200.000
CONST. UNIDAD EDUCATIVA BOLIVIA DE VINTO PRIMARIO	2.879.134
CONST. SIST. RIEGO PICHACA-PATAHOCO (CURAHUARA DE CARANGAS)	2.800.998
APOYO A PRODUCCIÓN SOSTENIBLE DEL SECTOR AGRÍCOLA	2.690.193
CONST. DIQUES DE PROTECCIÓN Y DRAGADO BRAZO IZQ. RÍO DESAGUADERO	2.647.272
CONST. UNIDAD EDUCATIVA ABOPANE	2.638.754
CONST. UNIDAD EDUCATIVA 3 DE MAYO SEÑOR DE LA CRUZ	2.562.460
CONST. UNIDAD EDUCATIVA NIÑO QUIRQUINCHO FELIZ	2.533.343
CONST. UNIDAD EDUCATIVA SAN JUAN DE DIOS	2.520.477
CONST. DE PERFORACIÓN DE POZOS PROFUNDOS DASAR JICA DPTO. ORURO	2.509.361
MANEJO INTEGRAL DE MICROCUENCAS DE RÍOS HUAYÑA PASTO	2.491.818
CONST. ELECTRIF. RURAL COMUNIDADES URINSAYA - ARANSAYA CURAHUARA	2.435.000
MEJ. C/ASFAL. ORURO LA JOYA HUAYLLAMARCA CURAHUARA	2.178.790
CONST. CANCHAS DE FÚTBOL DE CÉSPED SINTÉTICO JESBER	2.100.000
CONST. CANCHAS DE FÚTBOL DE CÉSPED SINTÉTICO DPTO. DE ORURO	1.900.000
MEJ. DE LA PRODUCCIÓN PECUARIA Y PISCÍCOLA EN DPTO. ORURO	1.830.436
MEJ. DEL SISTEMA DE ALERTA TEMPRANA DEL SECTOR AGROPECUARIO	1.829.474
MANEJO INTEGRAL DE RECURSOS NATURALES CUENCA RÍO LAUCA	1.793.851
IMPLEM. PROGRAMA DE INVERSIÓN PÚBLICA MULTISECTORIAL GOBIERNO	1.650.000
FORTAL. PROCESO DE PLANIFICACIÓN INTEGRAL EN LAS UNIDADES	1.506.213
CONST. OBRAS COMPLEMENTARIAS HOSPITAL TERCER NIVEL	1.500.000
MANEJO Y CONSERVACIÓN DE RECURSOS NATURALES DE LA CUENCA	1.375.205
MEJ. E IMPLEMENTACIÓN DE RECURSOS FORESTALES	1.256.826
MANEJO DE SUELOS MEDIANTE CULTIVO DE PLANTAS HALOFITAS	1.255.111
CONST. C/ASF. CAMINO CALA CALA JAPO	1.250.000
MANEJO INTEGRAL DE RECURSOS NATURALES CUENCA PROV. SUR	1.245.878
MANEJO Y CONSERVACIÓN DE LOS RECURSOS NATURALES DE LA CUENCA	1.193.225
CONST. SIST. RIEGO TECNIFICADO TIJLLACAHUA (TOLEDO)	1.173.143
FORTAL. SISTEMA SANITARIO AGROPECUARIO DPTO. ORURO	1.144.913
CONST. CAMINO AVAROA - UCUMASI	1.080.000
MEJ. C/ASF. CAM. S. ANDAMARCA - B. ANDAMARCA - S. MARTÍN - CR. RTA. D455	1.070.000
CONST. CAMINO ASF. EL CHORO PUENTE CARACILA EL CHORO	1.000.000
AMPL. Y EQUIPAMIENTO HOSPITAL DE III NIVEL EN DPTO. ORURO	990.000
CONSER. Y APROVECHAMIENTO SOSTENIBLE DE LA VICUÑA	979.826
CONTROL, FISCALIZACIÓN Y VERIFICACIÓN DE REGALÍAS MINERAS	959.570
CONST. SIST. DE RIEGO COSMINE (CHALLAPATA)	946.276
FORTAL. EN SEGURIDAD ALIMENTARIA Y NUTRICIÓN EN NIÑOS(AS)	919.986
MANEJO INTEGRAL SUBCUENCA SAJAMA	883.448
CONST. ELECTRIFICACIÓN PROV. PANTALEÓN DALENCE FASE II	850.000
MANEJO Y RECUPERACIÓN DE PRADERAS NATIVAS EN DPTO. ORURO	815.958
CONST. SIST. DE RIEGO PEDRO SANTOS VILLCA (PAMPA AULLAGAS)	793.636
FORTAL. DESARROLLO PRODUCTIVO EMPRESARIAL DE MIPYMES	736.720
CONST. ELECTRIFICACIÓN DISTRITO LA JOYA	725.000
MEJ. CONV. AMPL. LÍNEA MONOFÁSICA A TRIFÁSICA PROV. CARANGAS	650.000



POTOSÍ

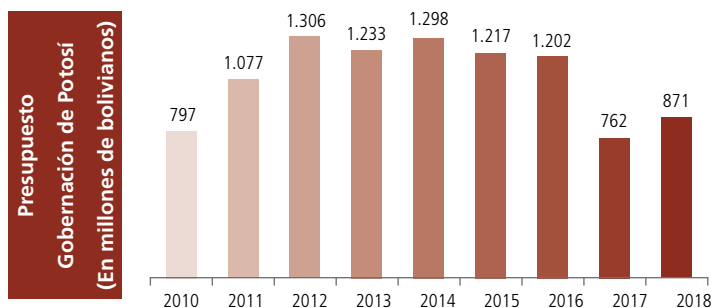


RECURSOS DE LA GOBERNACIÓN (INGRESOS)

DETALLE	MONTO Bs.
INGRESOS CORRIENTES:	651.113.972
Regalías	500.958.318
Mineras	500.958.318
Hidrocarburos	
Agropecuarias y Forestales	
Fondo de Compensación Departamental	0
Coparticipación Tributaria IEHD 20% Gobernaciones	48.555.515
Impuesto Directo a los Hidrocarburos IDH neto	58.087.713
Recursos Propios (recaudados por la Gobernación)	33.769.734
Impuesto departamental a herencias y donaciones de bienes c/registro	3.719.809
Transferencias corrientes del Sector Público (de la ABC) y donaciones corrientes	6.022.883
RECURSOS DE CAPITAL (para inversión):	62.323.392
Transferencias de Capital del Sector Público	62.323.392
Donaciones del exterior y otros recursos, de capital	
PRÉSTAMOS EXTERNOS E INTERNOS	54.161.828
SALDOS EN BANCOS DE GESTIONES ANTERIORES (y otras fuentes financieras)	103.840.142
A TOTAL RECURSOS PARA LA GESTIÓN DE LA GOBERNACIÓN	871.439.334

TRANSFERENCIAS DEL GOBIERNO NACIONAL PARA PAGOS DELEGADOS (SALARIOS Y OTROS DE SALUD Y GESTIÓN SOCIAL) CON RECURSOS TGN	262.413.495
COPARTICIPACIÓN TRIBUTARIA IEHD 5% PARA UNIVERSIDADES	12.138.879
30% DEL IDH PARA LA RENTA DIGNIDAD	24.966.065
0,2% DEL IDH PARA EL FONDO DE EDUCACIÓN CÍVICA	166.440
B TRANSFERENCIAS DEL GOBIERNO NACIONAL PARA GASTOS ESPECÍFICOS	299.684.879

A+B TOTAL PRESUPUESTO DE RECURSOS DE LA GOBERNACIÓN	1.171.124.213
--	----------------------



GASTOS DE LA GOBERNACIÓN

DETALLE	MONTO Bs.
FUNCIONAMIENTO Y OTROS PROGRAMAS	256.611.424
PROYECTOS DE INVERSIÓN POR SECTORES:	392.287.556
Agropecuario	119.532.174
Caminos	113.494.067
Energía	43.795.760
Fortalecimiento Institucional	25.041.240
Infraestructura Urbana y Rural	20.230.490
Industria, Comercio y Serv. p/ Desarrollo	18.892.170
Gestión de Riesgos	15.194.301
Deporte	6.222.965
Defensa y Protecc. Niñez y Adolesc.	6.000.000
Educación	5.241.124
Saneamiento Básico	5.225.040
Turismo	4.986.805
Cultura y Patrimonio	3.012.942
Gestión Social	2.961.720
Seguridad Ciudadana	1.173.457
Salud	586.901
Minería	427.500
Defensa y Protecc. Mujer	268.900
TRANSFERENCIAS PARA INVERSIÓN (A LA ABC Y OTRAS)	64.629.026
TRANSFERENCIAS CORRIENTES	9.613.034
INCREMENTO DE SALDOS EN BANCOS Y PROVISIONES PARA INVERSIÓN	73.181.228
SERVICIO DE LA DEUDA Y DISM. OTROS PASIVOS	75.117.066
A TOTAL GASTOS GESTIÓN DE LA GOBERNACIÓN	871.439.334

PAGO DE SALARIOS Y OTROS POR DELEGACIÓN DEL GOBIERNO NACIONAL:	262.413.495
Salud	256.436.503
Gestión Social	5.976.992
TRANSFERENCIAS A UNIVERSIDADES (5% RECURSOS IEHD)	12.138.879
APORTE PARA LA RENTA DIGNIDAD	24.966.065
APORTE PARA EL FONDO DE EDUCACIÓN CÍVICA	166.440
B GASTOS DEL GOBIERNO NACIONAL EN EL PRESUPUESTO DE LA GOBERNACIÓN	299.684.879

A+B TOTAL PRESUPUESTO DE GASTOS DE LA GOBERNACIÓN	1.171.124.213
--	----------------------

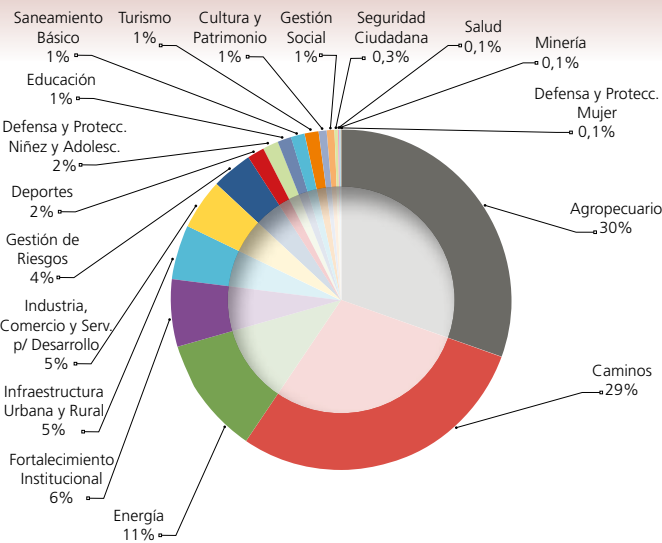
Provincias de Potosí

Tomás Frías Ametller, Rafael Bustillo, Cornelio Saavedra, Chayanta, Charcas, Nor Chichas, Alonzo de Ibáñez, Sur Chichas, Nor Lipez, Sud Lipez, José María Linares, Antonio Quijarro, General Bernardino Bilbao Rioja, Daniel Campos, Modesto Omiste, Enrique Baldivieso.



Aniversario cívico:	10 de noviembre (1810)
Población Censo 2001:	709.013
Población Censo 2012:	828.093
Superficie:	118.218 km²
Nº de provincias	16
Nº asambleístas dptales.:	32

Distribución de la inversión departamental



Con relación a la inversión de la Gobernación de Potosí, el sector prioritario es Agropecuario, con 30%, seguido por Caminos.

La gestión departamental tiene 181 proyectos de inversión inscritos en su presupuesto. En la siguiente tabla se presentan los proyectos priorizados con una mayor cantidad de recursos.

Potencial productivo:

Minería: Potosí fue el centro de mayor producción de plata. Actualmente se explota plata, zinc, wólfram, estaño, cobre, plomo, azufre, tungsteno, sal común, bórax, litio y otros.

Fundiciones: Planta de tratamiento de minerales.

Agricultura: Papa, quinua, oca, trigo, cebada, uva y otras frutas, haba, arveja, legumbres, hortalizas, maíz, trigo, etc.

Ganadería: Bovino, ovino, porcino, equino y camélido.

Industria: Textiles de las lanas de llama, alpaca y oveja.

Turismo: Son atractivos la Casa de la Moneda, el Cerro Rico de Potosí, el Salar de Uyuni y museos coloniales.

PRINCIPALES PROYECTOS DE POTOSÍ	MONTO Bs
CONST. CAMINO ASFALTADO CIENEGUILLAS - TINGUIPAYA	27.000.000
IMPLEM. PROGRAMA DE INVERSIÓN PÚBLICA GOBIERNO AUTÓNOMO	25.041.240
CONST. CAMINO CORREDOR DE LA PLATA (POTOSÍ - COROMA)	19.529.813
CONST. CAMINO CRUCE CALVARIO - S. P. B. VISTA - CRUCE YUNGUMA	15.000.000
CONST. CAMINO GUADALUPE - RÍO SALADO	12.155.063
CONST. CAMPO FERIAL POTOSÍ	10.398.234
CONST. E IMPLEMENTACIÓN SISTEMA DE GENERACIÓN Y SUMINISTRO	10.000.000
CONST. CAMINO ASFALTADO YURIPATA SUCHINA ALTA	8.838.655
AMPL. ELECTRIFICACION RURAL PROV. TOMÁS FRÍAS	7.934.501
CONST. ELECTRIFICACIÓN RURAL DISTRITOS PURAKA AYMAYA LAIME	7.727.349
CONST. ELECTRIFICACIÓN RURAL TACOBAMBA DIFERENTES COMUNIDADES	7.030.912
CONST. REPRESA AWATIÑA KULLCU	6.981.232
CONST. SISTEMA DE RIEGO LAMPAZUNI - TOCORPAYA	6.970.590
CONST. Y EQUIP. COMPLEJO INDUST. Y ALIMENT. QUINUA REAL UYUNI	6.892.170
CONST. ELECTRIFICACIÓN RURAL DISTRITO KELUYO Y COMUNIDADES	6.805.977
CONST. SISTEMA DE RIEGO CIENEGUILLAS - CHULLPA CKASA - OCKORURO	6.387.624
CONST. CENTRO DE REHABILITACIÓN PARA ADOLESCENTES	6.000.000
CONST. SISTEMA DE RIEGO SAMASA CALA CALA	5.514.457
CONST. CONST. REPRESA TUISURI - JAKEWAYU PALCA (TINGUIPAYA)	5.411.774
IMPLEM. Y MEJ. DE GESTIÓN INTEGRAL DE RESIDUOS SÓLIDOS	5.225.040
CONST. REPRESA Y SISTEMA DE RIEGO LIQUE	4.965.139
CONST. REPRESA CHIUTARA (POTOSÍ)	4.905.632
CONST. ELECTRIFICACIÓN RURAL DISTRITOS MUNICIPIO DE POCOATA	4.751.579
CONST. PUESTO DE CONTROL E INFORMACIÓN TURÍSTICA HITO CAJONES	4.486.805
CONST. PUENTE VEHICULAR Y ACCESOS CONDOR SAMANA	4.000.000
CONST. ESTADIO VÍCTOR A. UGARTE, FASE IV	4.000.000
CONST. SISTEMA DE RIEGO HUAYNUCHURU	3.946.870
CONST. SISTEMA DE RIEGO CALLAPAMPA	3.799.356
CONST. SISTEMA DE RIEGO KHARACHA	3.788.743
CONST. INSTITUTO TECNOLÓGICO SUPERIOR VITICHI	3.681.124
CONST. MERCADO CAMPESINO CANTUMARCA	3.642.225
CONST. Y EQUIPAMIENTO CENTRO INTEGRAL PERSONA DISCAPACIDAD	3.568.987
RECUP. TIERRAS AGRÍCOLAS EN RÍO SOCOCHA	3.523.122
CONST. SIST. DE RIEGO PERAS PAMPA CAYTI (COTAGAITA)	3.490.774
CONST. SISTEMA DE RIEGO VILLA VICTORIA - NAZARENO	3.450.005
CONST. REPRESA Y SISTEMA DE RIEGO MOROKO MARKA	3.296.000
CONST. DE REPRESA Y SISTEMA DE RIEGO CHOCKO	3.162.296
CONST. SISTEMA DE RIEGO PARARANI	3.108.183
RESTAU. ARQUITECTÓNICA TEMPLO DE SAN SALVADOR DE SALINAS	2.913.588
CONST. SISTEMA DE RIEGO JAHUACAYA	2.900.100
CONST. PUENTE VEHICULAR Y ACCESOS NUEVA COLCHA	2.900.000
DESARROLLO LECHERO REGIÓN CENTRO DEPARTAMENTO DE POTOSÍ	2.887.478
CONST. REPRESA Y SIST. DE RIEGO CHIU (UNCÍA)	2.753.598
CONST. REPRESA TOMAYCURÍ	2.719.688
AMPL. ELECTRIFICACIÓN RURAL DISTR. OTAVI, KEPALLO, SAN LORENZO Y PAMPAS 21	2.688.289
CONST. CONST. SIST. DE RIEGO CHALLACOTA (PUNA)	2.680.017
CONST. REPRESA Y SIST. RIEGO CHALAVI (VITICHI)	2.666.433
CONST. PUENTE Y ACCESOS RÍO CHAYANTA-SURUMI	2.649.338
CONST. PUENTE VEHICULAR Y ACCESOS SAROPALCA	2.500.000

TARIJA



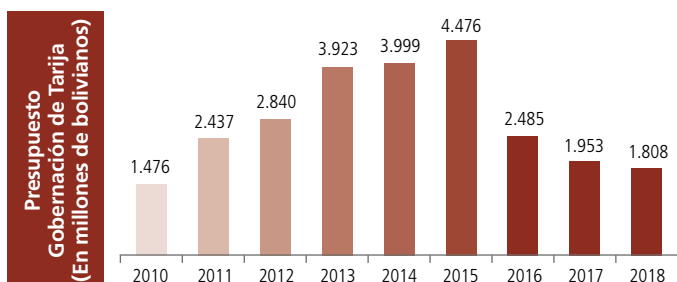
RECURSOS DE LA GOBERNACIÓN (INGRESOS)

DETALLE	Gran Chaco	Gobern. Tarija	Consolidado Total en Bs.
INGRESOS CORRIENTES:	547.071.631	824.389.266	1.356.362.209
Regalías	541.223.039	662.552.591	1.203.775.630
Mineras		884.579	884.579
Hidrocarburos	541.223.039	661.494.825	1.202.717.864
Agropecuarias y Forestales		173.187	173.187
Fondo Compensación Dptal.	0	0	0
Copart. Tributaria IEHD 20%	0	39.957.229	39.957.229
IDH neto	0	65.521.061	65.521.061
Recursos propios	5.848.592	34.385.665	40.234.257
Impuesto a herencias		1.900.000	1.900.000
GAR / Transf. corr. Sector Público		20.072.720	4.974.032
RECURSOS DE CAPITAL (para inversión)	36.376.477	17.565.554	24.457.554
Transf. capital del Sector Público	36.376.477	17.565.554	24.457.554
Donaciones del exterior y otros			0
PRÉSTAMOS EXTERNOS E INT.			0
SALDOS GESTIONES ANTERIORES (y otras fuentes)	124.386.996	302.646.909	427.033.905
A TOTAL RECURSOS PARA GESTIÓN DE GOBERNACIÓN	707.835.104	1.144.601.729	1.807.853.668

TRANSF. DEL GOBIERNO NAL. PARA PAGOS DELEGADOS (SALARIOS Y OTROS DE SALUD Y GESTIÓN SOCIAL) RECURSOS TGN	0	255.035.406	255.035.406
COPART. TRIBUTARIA IEHD 5% PARA UNIVERSIDADES	0	9.989.307	9.989.307
30% IDH PARA RENTA DIGNIDAD	0	28.160.920	28.160.920
0,2% IDH PARA FONDO DE EDUCACIÓN CÍVICA	0	187.743	187.743
B TRANSF. GOBIERNO NAL. PARA GASTOS ESPECÍFICOS	0	293.373.376	293.373.376

A+B TOTAL PRESUPUESTO DE RECURSOS DE LA GOBERNACIÓN	707.835.104	1.437.975.105	2.101.227.044
--	--------------------	----------------------	----------------------

Saldos en bancos incluye recuperación de préstamos de privados.



GASTOS DE LA GOBERNACIÓN

DETALLE	Gran Chaco	Gobern. Tarija	Consolidado Total en Bs.
FUNCIONAMIENTO Y OTROS PROGR.	182.841.663	347.365.719	530.207.382
PROYECTOS INVERSIÓN POR SECTORES:	196.615.815	536.478.238	733.094.053
Caminos	55.327.805	215.710.639	271.038.444
Agropecuario	21.973.287	118.869.336	140.842.623
Energía	50.699.697	23.492.207	74.191.904
Salud	4.035.542	49.083.159	53.118.701
Deporte	2.817.660	47.310.385	50.128.045
Gestión de Riesgos	31.300.523	14.920.862	46.221.385
Saneamiento Básico	5.131.257	30.246.688	35.377.945
Educación	9.455.049	11.004.130	20.459.179
Fortalecimiento Institucional	60.000	11.331.079	11.391.079
Turismo	4.140.533	5.485.567	9.626.100
Gestión Social	5.898.462	90.000	5.988.462
Infraestructura Urbana y Rural	5.200.000	450.000	5.650.000
Defensa y Protección de la Mujer		3.089.429	3.089.429
Industria, Comercio y Serv. para Des.		2.950.365	2.950.365
Medio Ambiente		2.000.000	2.000.000
Cultura y Patrimonio	576.000	75.000	651.000
Seguridad Ciudadana		369.392	369.392
TRANSFERENCIAS PARA INVERSIÓN	252.998.881	148.055.697	371.570.101
TRANSFERENCIAS CORRIENTES	23.739.719	14.752.029	23.393.060
INCREMENTO DE SALDOS EN BANCOS Y OTROS ACTIVOS FINANCIEROS	51.639.026	64.955.615	116.594.641
SERVICIO DE DEUDA Y DISM. PASIVOS	0	32.994.431	32.994.431
A TOTAL GASTOS GESTIÓN DE LA GOBERNACIÓN	707.835.104	1.144.601.729	1.807.853.668

PAGO DE SALARIOS Y OTROS POR DELEGACIÓN DE GOBIERNO NAL.	0	255.035.406	255.035.406
Salud	-	249.970.350	249.970.350
Gestión Social	-	5.065.056	5.065.056
TRANSFERENCIAS A UNIVERSIDADES (5% RECURSOS IEHD)	0	9.989.307	9.989.307
APORTE PARA RENTA DIGNIDAD	0	28.160.920	28.160.920
APORTE FONDO EDUCACIÓN CÍVICA	0	187.743	187.743
B GASTOS DEL GOBIERNO NACIONAL EN EL PRESUPUESTO DE LA GOBERNACIÓN	0	293.373.376	293.373.376

A+B TOTAL PRESUPUESTO DE GASTOS DE LA GOBERNACIÓN	707.835.104	1.437.975.105	2.101.227.044
--	--------------------	----------------------	----------------------

Incremento de saldos en bancos incluye otros activos financieros.

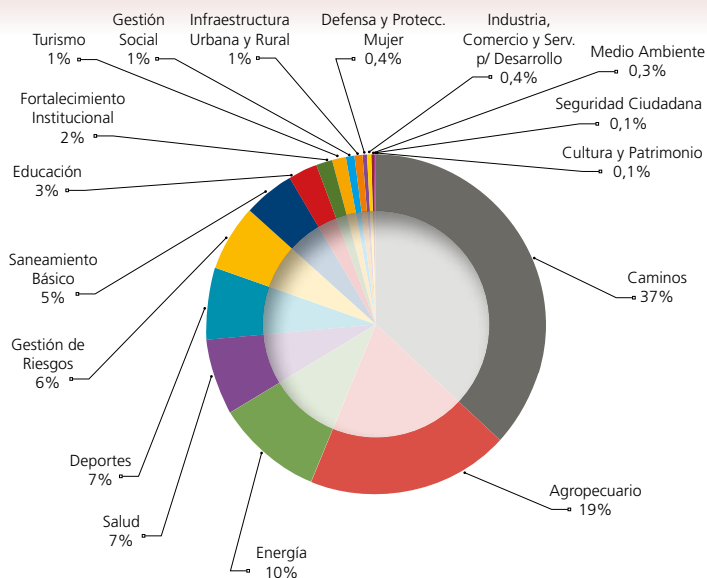
Provincias de Tarija

Cercado, Aniceto Arce, Gran Chaco, José María Avilez, Eustaquio Méndez, Burnet O'Connor.



Aniversario cívico:	15 de abril (1817)
Población Censo 2001:	391.226
Población Censo 2012:	483.518
Superficie:	37.623 km²
Nº de provincias	6
Nº asambleístas dptales.:	30

Distribución de la inversión departamental



Con relación a la inversión de la Gobernación de Tarija, el sector prioritario es Caminos, con 37%, seguido por Agropecuario.

La gestión departamental tiene 198 proyectos de inversión inscritos en su presupuesto. En la siguiente tabla se presentan los proyectos priorizados con una mayor cantidad de recursos.

Potencial productivo:

Hidrocarburos: Es el departamento con mayor explotación de gas natural y petróleo.

Agricultura: Cultivo de uva, caña de azúcar, girasol, maíz, trigo, cebada, tabaco, trigo, algodón, ajo, papa, quinua y oca, entre otros.

Ganadería: Ganado bovino, porcino, ovino, equino y caprino.

Industria: Vinos y singanis variados.

Pesca: Sábalo, surubí, dorado, bagré y otros.

PRINCIPALES PROYECTOS DE TARIJA	MONTO Bs
CONST. CAMINO PUERTA DEL CHACO - CANALETAS KM 9+504.6 A KM 24+840.6	45.000.000
CONST. ELECTRIFICACION RURAL 1RA SEC - YACUIBA	32.699.697
CONST. SISTEMA DE RIEGO GUADALQUIVIR-CENAVIT-CALAMUCHITA	32.198.762
CONST. HOSPITAL MATERNO INFANTIL TARIJA	31.000.000
CONST. ASFALTADO TRAMO SALADITO -TIMBOY - TABASAI	27.649.363
CONST. ASFALTADO CARRETERA CARAPARI-PALOS BLANCOS TRAMO	25.048.531
CONST. ASFA. CAMINO CARAPARI-AGUA BLANCA-TUNEL SANTA ROSA-TRAMO	18.130.211
CONST. COLISEO CERRADO DEPARTAMENTAL TARIJA	18.000.000
CONST. LINEA ELECTRICA 69 KV YAGUACUA - CARAPARI	18.000.000
CONST. SISTEMA DE ADUCCION PROVINCIA ARCE BERMEJO	15.132.780
CONST. ASFALTADO RUTA D602-TRAMO-CR-RT-603 (CANASMORO) -RIO PILAYA	15.000.000
CONST. OBRAS DE CONCLUSION MEJ. CAMINO MATADERO -TEMPORAL-S.J.	15.000.000
CONST. ASFALTADO CAMINO T. VIAL CARAPARI-EL CAJON-BERMEJO SUB T.	15.000.000
CONST. PAVIMENTADO CAMINO VILLA MONTES -ISIRI	15.000.000
CONST. PRESA IPA	14.000.000
CONST. OBRAS DE CONCLUSION PISCINA OLIMPICA DEPARTAMENTAL TARIJA	13.830.835
CONST. CAMINO ASFALTADO IRCALAYA - EL PUENTE - LA VERDIGUERA	13.800.000
CONST. OBRAS DE CONCLUSION ASFALTADO ISCAYACHI - FINAL COPACABANA	13.500.000
CONST. ATAJADOS Y RESERVORIOS COMUNIDAD ROSILLAS	12.000.000
CONST. Y ADECUACION TECNICA AL SIN DEL SISTEMA CENTRAL TARIJA	11.027.591
CONST. PRESA LOMA ALTA	11.000.000
CONST. Y EQUIPAMIENTO ONCOLOGICO TARIJA	10.700.000
CONST. DE OBRAS COMPLEMENTARIAS PARA CONTROL DE OLORES EN	10.000.000
CONST. MEJORAMIENTO Y REFACCION STADIUM IV CENTENARIO TARIJA FASE	10.000.000
MEJ. CAMINO RUTA 9 LA GRAMPA-YUQUIRENDA-CRUCHE EL BAGUAL	9.086.506
CONST. CAMINO ASFALTADO LA VERTIENTE-ALAMBRADO V.M	8.734.279
MEJ. Y AMPL. SIST ELECT FASE II 1RA SEC PROV. ARCE	7.000.000
IMPLEM. PROGRAMA DE INVERSIÓN PÚBLICA MULTISECTORIAL - TARIJA	6.815.810
CONST. ASFALTADO MONTE MENDEZ-SAN MATEO	6.400.000
IMPLEM. SISTEMAS DE RIEGO TECNIFICADO EN LOS DISTRITOS 19,20,21,22	6.267.818
CONST. PAVIMENTO 180 CUADRAS - CIUDAD DE BERMEJO	6.130.698
CONST. HOGAR PARA LAS PERSONAS DE LA TERCERA EDAD 1RA SEC.	5.898.462
CONST. AMPLIACIÓN UNIDAD EDUCATIVA CRISTO REY VILLA MONTES	5.500.002
CONST. MERCADO BARRIO NUEVO.	5.200.000
CONST. SISTEMA DE RIEGO COMUNIDADES HUAYCO GRANDE NUEVA	5.000.000
CONST. PUENTE RIO PAJONAL EN EL TRAMO ENTRE RIOS-SALINAS PROV.	4.700.000
CONST. Y EQUIP CENTRO DE APOYO INTEGRAL COMUNIDAD SANTA ANA	4.517.597
CONST. COMPLEJO TURÍSTICO QUEBRADA EL COMUN - CARAPARI	4.140.533
CONST. PERFORACIÓN DE POZOS PROFUNDOS Y APROVECHAMIENTO	4.130.000
CONST. PERFORACIÓN DE POZOS PROFUNDOS TARIJA (PPTAR)	4.113.908
CONST. HOSPITAL MODELO DE 3ER. NIVEL REGIÓN AUTÓNOMA G. CH. YACUIBA	4.035.542
MEJ. Y AMPLIACIÓN SISTEMA DE RIEGO DISTRITO COPACABANA 2DA FASE	3.600.000
CONST. GAVIONES RÍO GUADALQUIVIR Y AFLUENTES	3.600.000
CONST. CAMPUS UNIVERSITARIO U.A.J.M.S MODULO II - FACULTAD	3.485.151
CONST. SISTEMAS DE RIEGO PROVINCIA CERCADO FASE I COMUNIDAD	3.454.085
CONST. SISTEMA DE RIEGO PROV. CERCADO FASE I COMUNIDAD LAZARETO	3.401.853
CONST. PRESA EL COMUN CARAPARI	3.300.523
APOYO A LA PRODUCCIÓN PECUARIA 1RA SECCIÓN PROVINCIA ARCE	3.200.000
APOYO A LA PRODUCCIÓN AGRÍCOLA 2DA SECC. BERMEJO.	3.195.900

■ Proyectos de Tarija

■ Proyectos de Gran Chaco

SANTA CRUZ



RECURSOS DE LA GOBERNACIÓN (INGRESOS)

DETALLE	MONTO Bs.
INGRESOS CORRIENTES:	1.099.157.838
Regalias	616.300.368
Mineras	27.148.025
Hidrocarburos	584.403.842
Agropecuarias y Forestales	4.748.501
Fondo de Compensación Departamental	34.765.127
Coparticipación Tributaria IEHD 20% Gobernaciones	94.211.811
Impuesto Directo a los Hidrocarburos IDH neto	58.087.713
Recursos Propios (recaudados por la Gobernación)	236.685.007
Impuesto departamental a herencias y donaciones de bienes c/registro	13.917.960
Transferencias corrientes del Sector Público (de la ABC)	45.189.852
RECURSOS DE CAPITAL (para inversión):	7.065.147
Transferencias de Capital del Sector Público	3.521.947
Donaciones del exterior y otros recursos, de capital	3.543.200
PRÉSTAMOS EXTERNOS E INTERNOS	159.623.108
SALDOS EN BANCOS DE GESTIONES ANTERIORES (y otras fuentes financieras)	176.105.576
A TOTAL RECURSOS PARA LA GESTIÓN DE LA GOBERNACIÓN	1.441.951.669

TRANSFERENCIAS DEL GOBIERNO NACIONAL PARA PAGOS DELEGADOS (SALARIOS Y OTROS DE SALUD Y GESTIÓN SOCIAL) CON RECURSOS TGN	646.797.879
COPARTICIPACIÓN TRIBUTARIA IEHD 5% PARA UNIVERSIDADES	23.552.953
30% DEL IDH PARA LA RENTA DIGNIDAD	24.966.065
0,2% DEL IDH PARA EL FONDO DE EDUCACIÓN CÍVICA	166.440
B TRANSFERENCIAS DEL GOBIERNO NACIONAL PARA GASTOS ESPECÍFICOS	695.483.337

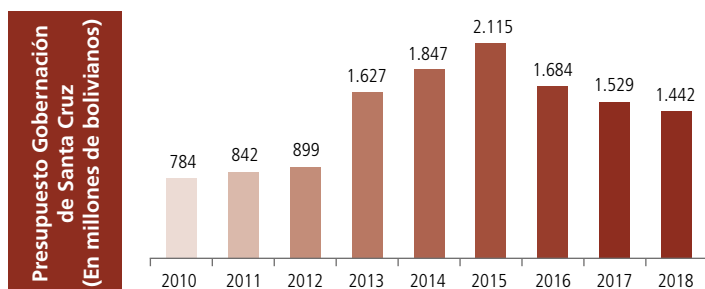
A+B TOTAL PRESUPUESTO DE RECURSOS DE LA GOBERNACIÓN	2.137.435.006
--	----------------------

GASTOS DE LA GOBERNACIÓN

DETALLE	MONTO Bs.
FUNCIONAMIENTO Y OTROS PROGRAMAS	838.466.463
PROYECTOS DE INVERSIÓN POR SECTORES:	278.257.124
Caminos	159.309.933
Agropecuario	31.425.464
Energía	16.231.100
Educación	14.806.620
Deporte	11.539.886
Saneamiento Básico	11.091.456
Medio Ambiente	8.837.070
Gestión de Riesgos	5.898.182
Salud	4.455.720
Fortalecimiento Institucional	4.118.237
Cultura y Patrimonio	3.356.668
Turismo	2.496.474
Infraestructura Urbana y Rural	1.599.183
Industria, Comercio y Serv. p/ Desarrollo	1.587.816
Seguridad Ciudadana	950.000
Gestión Social	553.315
TRANSFERENCIAS PARA INVERSIÓN (A LA ABC Y OTRAS)	147.868.833
TRANSFERENCIAS CORRIENTES	30.046.170
INCREMENTO DE SALDOS EN BANCOS Y PROVISIONES PARA INVERSIÓN	10.413.079
SERVICIO DE LA DEUDA Y DISM. OTROS PASIVOS	136.900.000
A TOTAL GASTOS DE LA GOBERNACIÓN	1.441.951.669

PAGO DE SALARIOS Y OTROS POR DELEGACIÓN DEL GOBIERNO NACIONAL:	646.797.879
Salud	637.790.981
Gestión Social	9.006.898
TRANSFERENCIAS A UNIVERSIDADES (5% RECURSOS IEHD)	23.552.953
APORTE PARA LA RENTA DIGNIDAD	24.966.065
APORTE PARA EL FONDO DE EDUCACIÓN CÍVICA	166.440
B GASTOS DEL GOBIERNO NACIONAL EN EL PRESUPUESTO DE LA GOBERNACIÓN	695.483.337

A+B TOTAL PRESUPUESTO DE GASTOS DE LA GOBERNACIÓN	2.137.435.006
--	----------------------



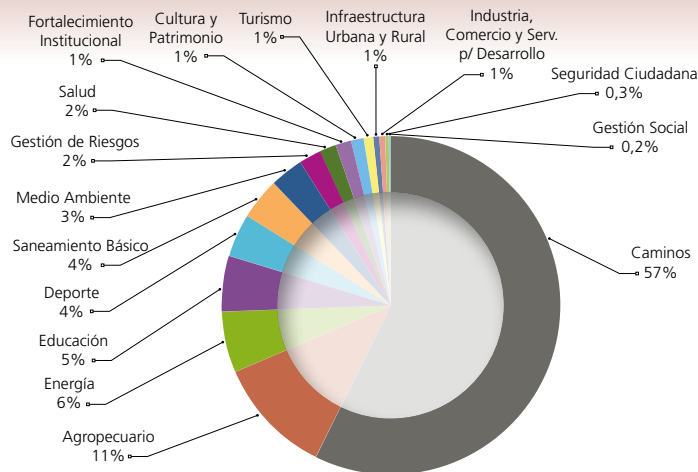
Provincias de Santa Cruz

Andrés Ibáñez, Ignacio Warnes, José Miguel de Velasco, Ichilo, Chiquitos, Sara, Cordillera, Vallegrande, Florida, Obispo Santiestevan, Ñuflo de Chávez, Ángel Sandóval, Manuel María Caballero, Germán Busch, Guarayos.



Aniversario cívico:	24 de septiembre (1810)
Población Censo 2001:	2.029.471
Población Censo 2012:	2.657.762
Superficie:	370.621 km²
Nº de provincias	15
Nº asambleístas dptales:	28

Distribución de la inversión departamental



Con relación a la inversión de la Gobernación de Santa Cruz, los sectores prioritarios son Caminos, con 51%, seguido por Agropecuario.

La gestión departamental tiene 116 proyectos de inversión inscritos en su presupuesto. En la siguiente tabla se presentan los proyectos con mayor cantidad de recursos.

PRINCIPALES PROYECTOS DE SANTA CRUZ	MONTO Bs
MEJ. C/PAV. TSD CR RF10 SAN PEDRO LA PLANCHADA- LA BALANZA	28.250.090
CONST. CAMINO PORTACHUELO RINCÓN DE PALOMETAS	27.369.527
MEJ. C/ASF. CAMINO SAAVEDRA- LA PORFIA-CR. RF.10 A MINERO	16.723.541
DESAR. PROGRAMA DE PUENTES EN LAS PROVINCIAS DEPTO. SCZ	15.000.000
CONST. PAVIMENTACIÓN RUTA N°4 (KM 84) - CARANDA	14.879.765
DESAR. PROGRAMA CONST. Y EQUIP. INSTIT. TECNOL. DEPTO. SCZ	14.756.620
MEJ. ASFALTO CAMINO WARNES - EL TAJIBO SCZ	14.449.344
MEJ. VIAL IBICUATI-CUEVO	12.795.359
DESAR. AGUAS SUBTERRÁNEAS GAD-SCZ FASE II	7.875.643
CONST. CAMINO LA LOMA - CAIMANES - CHANE - BEDOYA	7.000.000
CONST. SIST. ELECTRIF. LAS PETAS CANDELARIA TRAMO II	6.895.236
REPAR. INFRAESTRUCTURA PISCINA OLÍMPICA SCZ	5.000.000
IMPLEM. PROG. INOCUIDAD ALIMENT. Y SALUD AMBIENTAL SCZ	4.405.720
CONST. SISTEMA DE RIEGO SAN ISIDRO	4.120.000
REMODO. ESTADIO RAMÓN TAHUICHI AGUILERA	4.050.000
CONST. CAMINO MAIRANA - QUIRUSILLAS	3.900.000
CONST. CAMINO GUADALUPE - SAN JORGE	3.868.223
CONST. OBRAS DE PROTECCIÓN CONTRA INUNDACIONES - RÍO GRANDE IV	3.521.947
DESAR. PROG. FORTAL. SIST. EXTENSIÓN PRODUCTIVO DEPTO. SCZ	3.441.506
CONST. SISTEMA ELECTRIFICACIÓN SAN JULIÁN - EL PUENTE	3.101.268
IMPLEM. DEL PROG. DE MITIGACIÓN DE INCENDIOS FORESTALES EN DEPTO.	3.000.000
CONST. SIST. DE RIEGO MAIRANA	3.000.000
MEJ. CAMINO LA MERCED - PUNTA RIELES	3.000.000
CONST. PUENTE COLGANTE PEATONAL ITAKUATIA	2.760.401
IMPLEM. GRANJA MODELO INTEGRAL AGROPECUARIA PROV. A. SANDOVAL	2.655.174
CONST. SISTEMA DE RIEGO CHACOPATA	2.500.000
CONST. SIST. ELECTRIF. PROVIDENCIA - NUEVA AMÉRICA	2.017.113
REHAB. PUENTE CANDELARIA (SAN MATÍAS)	2.013.683
DESAR. PROG. ASIST. TÉCNICA DE BUENAS PRÁCTICAS PECUARIAS DEPTO.	2.000.000
MEJ. CAMINO KM. 80 A SANTA ROSA	2.000.000
CONST. INFRAEST. TURÍSTICA CULTURAL Y PATRIM. . SCZ	1.974.024
IMPLEM. FORTALEC. A LA GESTIÓN AMBIENTAL EN EL DEPTO. SCZ	1.685.910
CONST. UNIDADES REGIONALES DE GESTION DE RIESGO DEPTO. SCZ.	1.665.000
CONST. SISTEMA DE AGUA SAN ISIDRO	1.580.813
FORTAL. GESTION TERRITORIAL GAD - SCZ	1.500.000
CONST. PUENTE VEHICULAR BAÑADO ROSARIO	1.500.000
CONST. PUENTE VEHICULAR HUANTAS	1.500.000
CONST. EDIFICIO POLÍTICAS SOCIALES - GAD SCZ	1.499.183
MEJ. ILUMINACIÓN CANCHA ESTADIO GILBERTO PARADA (MONTERO)	1.489.886
DESAR. PRODUCCIÓN DE PLÁTANO PROV. GUARAYOS	1.291.330
DIFUSIÓN Y PROMOC. DE MANUF. ARTESANALES PROV. GUARAYOS	1.287.816
CONST. SISTEMA ELECTRIFICACIÓN VALLEGRANDE TOTAL	1.260.098
DESAR. PROG. GEST. Y FORTAL. TURISMO INTEG. TERRIT. GUARANÍ PROV.	1.250.083
CONSER. DE LA BIODIVERSIDAD EN EL DEPTO. SCZ	1.250.000
DESAR. PROG. GEST. Y FORTAL. TURISMO INTEGRAL PROV. GUARAYOS	1.246.391
CONST. SIST. ELECTRIF. CANTÓN SAN MATEO	1.208.801
DESAR. PROG. INTEGRAL PRODUCTIVO DE PUEBLOS INDÍGENAS SCZ	1.200.000
CONST. SIST. ELECTRIF. PUEBLOS EL TORNO - TRAMO II	1.198.584
IMPLEM. PROG. CAMBIO CLIMÁTICO EN EL DEPTO. SCZ	1.000.000

Potencial productivo:

Agricultura: Arroz, trigo, maíz, yuca, maní, caña de azúcar, soya, girasol, algodón, frijol, café, piña, vainilla, cacao, sorgo y otros.

Industria: Textiles, mueblería, alimentos, azúcar, aceites, gaseosas, destilerías, tabaco, fabricación de maquinaria, insumos eléctricos, curtiembres, pinturas y barnices, plásticos, cemento, cal y yeso, productos de goma, insumos químicos, alfombras, vidrio, imprentas.

Hidrocarburos: Posee reservas de gas natural y petróleo.

Minería: La zona del Precámbrico posee piedras semipreciosas. La zona del Mutún es rica en oro, hierro y manganeso.

Ganadería: Vacuna, con producción lechera; actividad avícola (pollos y huevos) y de ganado porcino, ovino, equino y caprino.

Recursos forestales: Mara, ochoo, palo María y otros.

Turismo: Misiones jesuíticas, arquitectura rupestre de Samaipata, Santuario de Cotoca, pantanal boliviano.

BENI



RECURSOS DE LA GOBERNACIÓN (INGRESOS)

DETALLE	MONTO Bs.
INGRESOS CORRIENTES:	289.074.296
Regalias	152.030.273
Mineras	22.063.027
Hidrocarburos	129.244.813
Agropecuarias y Forestales	722.433
Fondo de Compensación Departamental	0
Coparticipación Tributaria IEHD 20% Gobernaciones	38.422.351
Impuesto Directo a los Hidrocarburos IDH neto	58.087.713
Recursos propios (recaudados por la Gobernación)	38.329.034
Impuesto departamental a herencias y donaciones de bienes c/registro	
Transferencias corrientes del Sector Público (de la ABC)	2.204.925
RECURSOS DE CAPITAL (para inversión):	10.000.000
Transferencias de Capital del Sector Público	10.000.000
Donaciones del exterior y otros recursos, de capital	
PRÉSTAMOS EXTERNOS E INTERNOS	
SALDOS EN BANCOS DE GESTIONES ANTERIORES (y otras fuentes financieras)	10.166.309
A TOTAL RECURSOS PARA LA GESTIÓN DE LA GOBERNACIÓN	309.240.605

TRANSFERENCIAS DEL GOBIERNO NACIONAL PARA PAGOS DELEGADOS (SALARIOS Y OTROS DE SALUD Y GESTIÓN SOCIAL) CON RECURSOS TGN	214.334.017
COPARTICIPACIÓN TRIBUTARIA IEHD 5% PARA UNIVERSIDADES	9.605.588
30% DEL IDH PARA LA RENTA DIGNIDAD	24.966.065
0,2% DEL IDH PARA EL FONDO DE EDUCACIÓN CÍVICA	166.440
B TRANSFERENCIAS DEL GOBIERNO NACIONAL PARA GASTOS ESPECÍFICOS	249.072.110

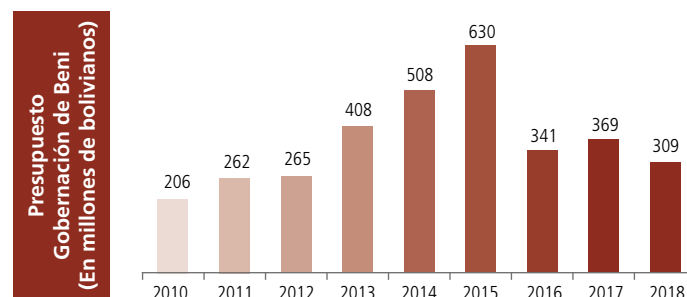
A+B TOTAL PRESUPUESTO DE RECURSOS DE LA GOBERNACIÓN	558.312.715
--	--------------------

GASTOS DE LA GOBERNACIÓN

DETALLE	MONTO Bs.
FUNCIONAMIENTO Y OTROS PROGRAMAS	199.377.294
PROYECTOS DE INVERSIÓN POR SECTORES:	74.500.000
Agropecuario	33.418.094
Caminos	15.948.392
Deporte	10.000.000
Medio Ambiente	4.840.000
Energía	3.500.000
Saneamiento Básico	2.500.000
Defensa y Protecc. Mujer	1.660.000
Industria, Comercio y Serv. p/ Desarrollo	1.342.956
Fortalecimiento Institucional	928.000
Defensa y Protecc. Niñez y Adolesc.	362.558
TRANSFERENCIAS PARA INVERSIÓN (A LA ABC Y OTRAS)	6.622.240
TRANSFERENCIAS CORRIENTES	7.204.444
INCREMENTO DE SALDOS EN BANCOS	8.478.284
SERVICIO DE LA DEUDA Y DISM. OTROS PASIVOS	13.058.343
A TOTAL GASTOS DE LA GOBERNACIÓN	309.240.605

PAGO DE SALARIOS Y OTROS POR DELEGACIÓN DEL GOBIERNO NACIONAL:	214.334.017
Salud	212.026.585
Gestión Social	2.307.432
TRANSFERENCIAS A UNIVERSIDADES (5% RECURSOS IEHD)	9.605.588
APORTE PARA LA RENTA DIGNIDAD	24.966.065
APORTE PARA EL FONDO DE EDUCACIÓN CÍVICA	166.440
B GASTOS DEL GOBIERNO NACIONAL EN EL PRESUPUESTO DE LA GOBERNACIÓN	249.072.110

A+B TOTAL PRESUPUESTO DE GASTOS DE LA GOBERNACIÓN	558.312.715
--	--------------------



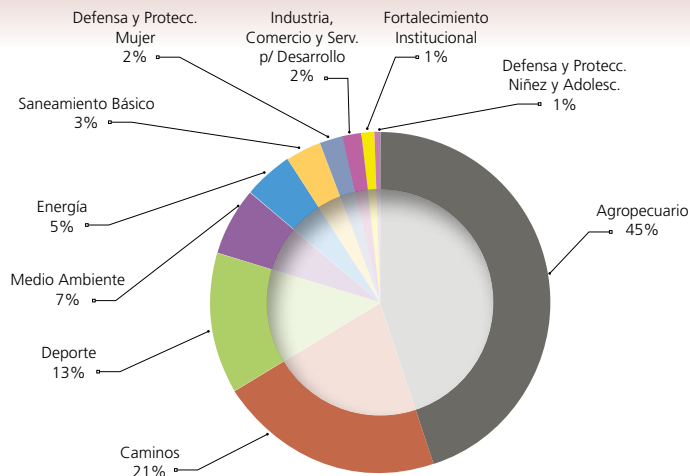
Provincias de Beni

Cercado, José Ballivián, Antonio Vaca Díez, Yacuma, Moxos, Marbán, Mamoré, Iténez.



Aniversario cívico:	18 de noviembre (1842)
Población Censo 2001:	362.521
Población Censo 2012:	422.008
Superficie:	213.564 km²
Nº de provincias	8
Nº asambleístas dptales:	28

Distribución de la inversión departamental



Con relación a la inversión de la Gobernación de Beni, este año el sector prioritario es Agropecuario, con 52%, seguido por Caminos.

La gestión departamental tiene 77 proyectos de inversión inscritos en su presupuesto. En la siguiente tabla se presentan los proyectos priorizados con una mayor cantidad de recursos.

Potencial productivo:

Agricultura: Maíz, cacao, café, castaña, vainilla, yuca, arroz, maracuyá, papaya, cítricos y otras frutas tropicales.

Ganadería: Región de importancia para el ganado vacuno y en menor medida de ganado porcino, entre otros.

Recursos forestales: Maderas de diversa especie, castaña y goma.

Pesca: Zona de vasta pesca, principalmente de pacú, palometa, sábalo, bagre y blanquillo.

PRINCIPALES PROYECTOS DE BENI	MONTO Bs
CONST. PISCINA OLÍMPICA DPTAL .18 DE NOVIEMBRE - TRINIDAD	10.000.000
CONST. CAMINO TRINIDAD - LORETO	9.000.000
IMPLEM. PROGRAMA DE INVERSIÓN PÚBLICA SECTOR AGROPECUARIO DPTO.	4.844.499
AMPL. AEROPUERTO RURRENABAQUE	4.500.000
CONST. IMPLEM. TEC. ELECTRIFICACIÓN RURAL DPTO. BENI	3.500.000
CONST. SISTEMAS DE AGUA POTABLE DPTO. BENI	2.500.000
DESAR. TRANSF. TECNOLÓGICA PROD. GANADO BOVINO PROV. BALLIVIÁN	1.887.745
CONST. Y EQUIPAMIENTO CENTRO DE ACOGIDA TRINIDAD	1.660.000
IMPLEM. PLANTA PROCES. YUCA, ARROZ Y CAÑA SAN JOAQUÍN PROV.	1.564.271
FOREST. ÁRBOLES DE CASTAÑA COM. CAMP. E INDÍGENAS PROV. VACA DIEZ	1.520.000
IMPLEM. PLAN DE USO DEL SUELO (PLUS) BENI	1.200.000
IMPLEM. PROD. HORTALIZAS PROV. CERCADO	1.143.206
MEJ. CAMINO MAGDALENA EMPALME-.HUACARAJE	1.039.010
DESAR. PRODUCCIÓN FORRAJES MUN. SAN BORJA	1.002.864
IMPLEM. PROD. ARROZ Y MAÍZ MUN. REYES	1.002.864
CONSER. PROTECCIÓN PDANMI ITENEZ	1.000.000
APOYO DESAR. INTEGRAL SOSTENIBLE DE LA MEDIANA Y PEQUEÑA EMPRESA	1.000.000
CONTROL SANIDAD AGROP. E INOCUIDAD ALIMENTARIA DPTO. DE BENI	900.000
MEJ. CACAO SILVESTRE DIST. TIM-1, TIMI PROV. MOXOS	819.948
DESAR. PRODUCCIÓN AGROPECUARIA INTERCULTURAL DPTO. BENI	800.000
IMPLEM. MOD. AVÍCOLA FAMILIARES COM. TCOS TICH,TIM,,TIIT,TIS,	746.525
DESAR. PROD. AGRÍCOLA MUN. RURRENABAQUE	745.197
IMPLEM. PROD. PISCÍCOLA BAJO SIST. INTENSIVO COM. 26 DE MARZO MUN.	743.354
IMPLEM. PROD. AVÍCOLA BAJO SIST. FAMILIARES ÁREA PERIURBANO	742.595
DESAR. INNOV. TEC. CULTIVOS TRAD. MUN. SANTA ROSA	712.357
DESAR. TRANSF. TEC. AGRÍCOLA MUN. EXALTACIÓN	677.632
DESAR. PROG. TRANSF. TECNOLÓGICA PROD. AGRÍCOLA PROVINCIA ITENEZ	653.109
IMPLEM. CADENA FRÍO LOCAL TCOS DPTO. DE BENI	640.000
IMPLEM. PROD. PORCINA MUN. RIBERALTA	626.408
CONST. Y EQUIP. PLANTA BENEF. ARROZ COM. SANTA RITA TIMI	625.712
DESAR. TRANSF. TECNOL. PRODUC YUCA COM. ROSARIO DE YATA MUN.	625.649
APOYO PROD. HORTÍCOLA COM. MUN. SAN ANDRÉS	605.805
IMPLEM. SISTEMA AGROFORESTALES DPTO. BENI	600.000
APOYO CONSERVACIÓN FAUNA SILVESTRE DPTO. BENI	600.000
IMPLEM. PROD. YUCA Y DERIVADOS MUN. MAGDALENA	564.040
DESAR. TRANSF. TEC. CAÑA AZUCAR Y DERIV. COM. EL PERU- S. PEDRO DEL	527.632
DESAR. SISTEMA ESTADISTICO DEPARTAMENTAL BENI	500.000
DESAR. TRANSF. TEC. PROD. ARROZ COM. EDUARDO ABAROA PROV.	495.562
APOYO Y CAP. PROD. CULT. TRAD. COM. TIPNIS PROV. MOJOS	493.492
IMPLEM. SIST. AGROFORESTAL EL MARAL PROV. VACA DIEZ	480.000
APOYO PROD. SEMILLAS CERTIFICADAS COM. PROV. MARBÁN	480.000
APOYO PROD. E INDUST. YUCA PROV. YACUMA	475.475
IMPLEM. PROD. PISCÍCOLA MUN. TRINIDAD	458.058
CONTROL PLAGAS ENFER. CULTIVOS TRAD. DPTO. BENI	452.000
IMPLEM. PROD. ARROZ SIST. BAJO RIEGO PROV. MARBÁN	446.946
CAPAC. Y APLICACIÓN INSTRUMENTOS SNIP GAD BENI	428.000
IMPLEM. PROD. AVÍCOLA MUN. PUERTO SILES	421.423
IMPLEM. PROD. YUCA Y DERIVADOS COM. HUARRASCA, PALMASOLA	411.423
IMPLEM. MOD. PROD. PORCINA COM. PROV. BALLIVIÁN, MOXOS, MAMORÉ	405.173

PANDO



RECURSOS DE LA GOBERNACIÓN (INGRESOS)

DETALLE	MONTO Bs.
INGRESOS CORRIENTES:	169.502.733
Regalias	67.135.520
Mineras	1.337.627
Hidrocarburos	64.622.406
Agropecuarias y Forestales	1.175.487
Fondo de Compensación Departamental	0
Coparticipación Tributaria IEHD 20% Gobernaciones	30.647.598
Impuesto Directo a los Hidrocarburos IDH neto	58.087.713
Recursos Propios (recaudados por la Gobernación)	13.019.058
Impuesto Dptal. (a Herencias y Donaciones de bienes c/ registro)	298.000
Transferencias corrientes del Sector Público (de la ABC)	314.844
RECURSOS DE CAPITAL (para inversión):	25.013.212
Transferencias de Capital del Sector Público	22.955.486
Donaciones del exterior y otros recursos, de capital	2.057.726
PRÉSTAMOS EXTERNOS E INTERNOS	4.802.302
SALDOS EN BANCOS DE GESTIONES ANTERIORES (y otras fuentes financieras)	400.000
A TOTAL RECURSOS PARA LA GESTIÓN DE LA GOBERNACIÓN	199.718.247

TRANSFERENCIAS DEL GOBIERNO NACIONAL PARA PAGOS DELEGADOS (SALARIOS Y OTROS DE SALUD Y GESTIÓN SOCIAL) CON RECURSOS TGN	83.843.256
COPARTICIPACIÓN TRIBUTARIA IEHD 5% PARA UNIVERSIDADES	7.661.900
30% DEL IDH PARA LA RENTA DIGNIDAD	24.966.065
0,2% DEL IDH PARA EL FONDO DE EDUCACIÓN CÍVICA	166.440
B TRANSFERENCIAS DEL GOBIERNO NACIONAL PARA GASTOS ESPECÍFICOS	116.637.661

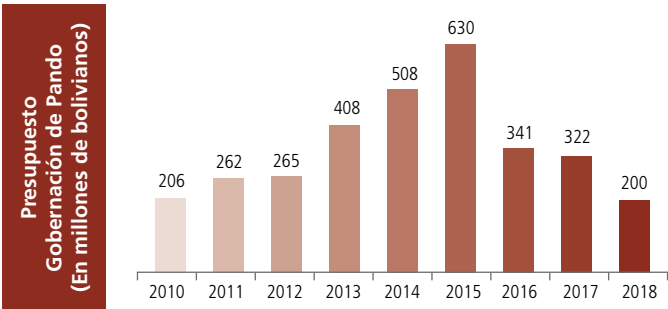
A+B TOTAL PRESUPUESTO DE RECURSOS DE LA GOBERNACIÓN	316.355.908
--	--------------------

GASTOS DE LA GOBERNACIÓN

DETALLE	MONTO Bs.
FUNCIONAMIENTO Y OTROS PROGRAMAS	115.400.081
PROYECTOS DE INVERSIÓN POR SECTORES:	59.611.772
Infraestructura Urbana y Rural	12.955.486
Salud	11.200.000
Seguridad Ciudadana	10.639.984
Caminos	10.523.730
Deporte	9.456.799
Medio Ambiente	2.802.692
Agropecuario	1.890.239
Energía	142.842
TRANSFERENCIAS PARA INVERSIÓN (A LA ABC Y OTRAS)	66.000
TRANSFERENCIAS CORRIENTES	3.801.777
INCREMENTO DE SALDOS EN BANCOS	5.622.487
SERVICIO DE LA DEUDA Y DISM. OTROS PASIVOS	15.216.130
A TOTAL GASTOS GESTIÓN DE LA GOBERNACIÓN	199.718.247

PAGO DE SALARIOS Y OTROS POR DELEGACIÓN DEL GOBIERNO NACIONAL:	83.843.256
Salud	81.617.893
Gestión Social	2.225.363
TRANSFERENCIAS A UNIVERSIDADES (5% RECURSOS IEHD)	7.661.900
APORTE PARA LA RENTA DIGNIDAD	24.966.065
APORTE PARA EL FONDO DE EDUCACIÓN CÍVICA	166.440
B GASTOS DEL GOBIERNO NACIONAL EN EL PRESUPUESTO DE LA GOBERNACIÓN	116.637.661

A+B TOTAL PRESUPUESTO DE GASTOS DE LA GOBERNACIÓN	316.355.908
--	--------------------

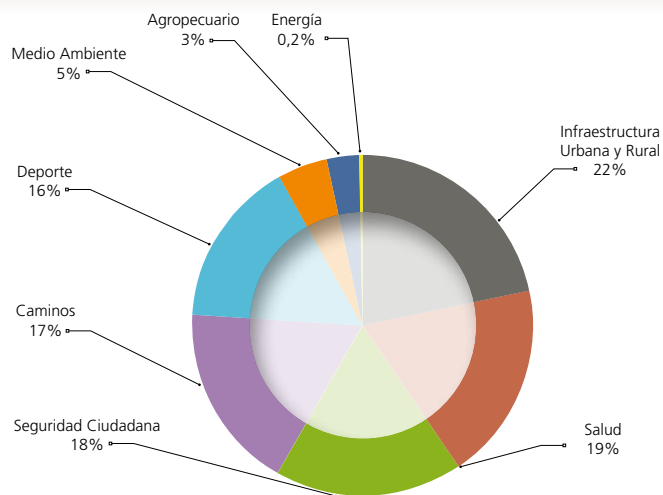


Provincias de Pando
Nicolás Suárez, Manuripi, Madre de Dios, Abuná,
General Federico Román.



Aniversario cívico:	11 de octubre
Población Censo 2001:	52.525
Población Censo 2012:	110.436
Superficie:	6.827 km ²
Nº de provincias	5
Nº asambleístas dptales.:	16

Distribución de la inversión departamental



Con relación a la inversión de la Gobernación de Pando, el sector prioritario es Infraestructura Urbana y Rural, con 22%, seguido por Salud y Seguridad Ciudadana.

La gestión departamental tiene 28 proyectos de inversión inscritos en su presupuesto. En la siguiente tabla se presentan los proyectos priorizados con una mayor cantidad de recursos.

PRINCIPALES PROYECTOS DE PANDO	MONTO Bs
CONST. Y EQUIPAMIENTO HOSPITAL TERCER NIVEL MUNICIPIO DE COBIJA	11.200.000
CONST. Y EQUIPAMIENTO COMANDO DPTAL. POLICIAL, MUN. COBIJA	10.639.984
CONST. PUENTE SAN SILVESTRE RÍO MANURIPI	4.992.266
MEJ. RED VIAL TRAMO SAN PEDRO - MAPAJÓ	4.938.664
CONST. ACCESOS Y OBRAS COMPLEMENTARIAS ESTADIO DEPARTAMENTAL	4.802.302
IMPLEM. DE LA GESTIÓN DE LA RVS.B.R. PARA MANEJO SUSTENTABLE DE REC.	2.699.362
CONST. DE PUENTES TIPO CAJÓN Y ALCANTARILLAS EN EL BARRIO SANTA	2.582.853
CONST. COLISEO CERRADO DPTAL. LAS PIEDRAS, MUN. GONZALO MORENO	2.492.226
CONST. ESTADIO DEPARTAMENTAL MUN. PUERTO RICO	2.162.271
CONST. DE PUENTES TIPO CAJÓN Y ALCANTARILLAS EN EL BARRIO	1.867.053
CONST. DE PUENTES TIPO CAJÓN Y ALCANTARILLAS EN EL BARRIO	1.468.375
CONST. DE 1 PUENTE TIPO CAJÓN SOBRE EL ARROYO GARCÍA LINERA	1.289.622
CONST. DE PUENTES TIPO CAJÓN EN EL BARRIO EUREKA	1.138.522
CONST. DE PUENTES TIPO CAJÓN EN EL BARRIO COPACABANA	1.008.251
CONST. DE 1 PUENTE TIPO CAJÓN EN LA AV. ACRE	925.147
CONST. DE 1 PUENTE TIPO CAJÓN EN EL BARRIO PETROLERO	925.147
IMPLEM. DE LAGUNAS ARTIFICIALES PARA LA PRODUCCIÓN PISCÍCOLA	797.020
CONST. DE 1 PUENTE TIPO CAJÓN EN LA URBANIZACIÓN NUEVA COBIJA	718.555
APOYO AL SECTOR AGRÍCOLA CON PRODUCCIÓN DE SEMILLAS EN EL DPTO.	686.961
CONST. DE PUENTES TIPO CAJÓN Y ALCANTARILLAS EN EL BARRIO GARCÍA	607.000
CONST. DE PUENTES TIPO CAJÓN Y ALCANTARILLAS EN EL BARRIO LUIS	424.961
IMPLEM. DE CULTIVOS FAMILIARES DE ARBOLES FRUTALES EN EL DPTO.	406.258
MEJ. RED VIAL DPTAL. TRAMO EL SENA - PALMA REAL, MUN. EL SENA	300.000
MEJ. RED VIAL DPTAL. TRAMO PUERTO MORALES - BERNARDINO RACUA, MUN.	200.000
APOYO A LA PRODUC. DE PLANTINES PARA LA FORESTACIÓN	103.330
CONST. OBRAS DE ARTE RED VIAL DPTAL. TRAMO PUERTO CONSUELO	92.800
CONST. SIST. ELECTRIF. TRAMO 1º DE MAYO – STA ROSA DEL ABUNA	87.132
CONST. SISTEMA ELÉCTRICO TRAMO PURISIMA - EL LAGO - NUEVA ALIANZA	55.710

Potencial productivo:

Agricultura: Castaña (almendras), maíz, cacao, café, yuca o mandioca, arroz, frutas tropicales, legumbres y hortalizas.

Ganadería: Por la fertilidad de sus tierras y extensos pastos, es zona importante para la ganadería.

Recursos forestales: Caucho, además de maderas como ochoo, tajibo, caoba, sirarí, cubo, palmera y tacuara.

Pesca: Pacú, surubí, dorado, palometa, sábalo, bagré.

NÚMERO DE PROYECTOS POR DEPARTAMENTO	
CHUQUISACA	95
LA PAZ	108
COCHABAMBA	71
ORURO	113
POTOSÍ	181
TARIJA + GAR	198
GRAN CHACO	
SANTA CRUZ	116
BENI	77
PANDO	28
TOTAL	987



Notas sobre los datos

- ✓ Los datos presentados en esta cartilla fueron obtenidos del Presupuesto General del Estado 2018 y los datos de proyectos de inversión fueron proporcionados por el Viceministerio de Inversión Pública y Financiamiento Externo.
- ✓ El presupuesto se elaboró estimando un precio de 45,5 dólares por barril de petróleo –lo que determina parte de las recaudaciones para cubrir las necesidades presupuestarias del Estado-; sin embargo, el precio observado a inicio de gestión es relativamente superior, por lo que en la ejecución es posible que se reciban mayores recursos.
- ✓ Los ingresos por regalías, Impuesto Directo a los Hidrocarburos (IDH) y otras fuentes no consideran los saldos de gestiones anteriores por estos conceptos, éstos están contemplados en el ítem: **Saldos en bancos de gestiones anteriores**.
- ✓ Las transferencias del Gobierno Central para pagos delegados comprenden todos los gastos de los programas 40 y 42, con fuente de financiamiento y organismo financiador Tesoro General de la Nación. Además de los gastos para servicios personales, también considera pequeños montos para otros gastos.
- ✓ Por otra parte, en lo que corresponde a salud, se incluyen los institutos psiquiátrico y psicopedagógico, y las escuelas de no videntes. No se incluye el incremento salarial para trabajadores en salud.
- ✓ La presentación de los gastos no responde a una clasificación económica del presupuesto.
- ✓ Los proyectos correspondientes a las carreteras de la Red Vial Fundamental están en el presupuesto de la Administradora Boliviana de Carreteras (ABC), para lo cual los gobiernos departamentales transfieren recursos de contraparte.
- ✓ Esta cartilla presenta la lista de proyectos de inversión priorizados con mayor presupuesto para cada gobierno departamental. El resto de los proyectos de inversión aprobados en el Presupuesto General del Estado, puede ser revisado en la página web del Ministerio de Economía y Finanzas Públicas: www.economiayfinanzas.gob.bo
- ✓ Los gobiernos departamentales pueden incorporar nuevos proyectos y/o realizar modificaciones presupuestarias durante la gestión.
- ✓ El monto asignado a proyectos de inversión que se contempla para la gestión 2018 no necesariamente corresponde al monto total de un proyecto. En el presupuesto se inscribe el monto que será ejecutado en la presente gestión, pero el mismo puede durar varios años hasta su conclusión.
- ✓ Para el presupuesto de Tarija se consideró tanto el presupuesto de la Gobernación de Tarija como del Gobierno Regional de Gran Chaco y, eliminando el doble registro de transferencias, se ha consolidado el monto total.
- ✓ La distribución de los proyectos de inversión por sectores ha sido clasificada de acuerdo con los nombres de los programas de gasto del presupuesto de las gobernaciones; en algunos casos se ha resumido.

FUNDACIÓN JUBILEO

Director Ejecutivo: Juan Carlos Núñez V.

Coordinador General: Waldo Gómez R.

Elaboración: René Martínez Céspedes

Edición: Jorge Jiménez Jemio

Correo electrónico: fundajub@entelnet.bo

Página electrónica: www.jubileobolivia.org.bo

Depósito Legal: 4-2-846-13

2018



www.jubileobolivia.org.bo



@JubileoBolivia



+591 72025776



Fundacion Jubileo

Avenida Mariscal Santa Cruz 2150 · Edificio Esperanza, piso 2
Telefax (591-2) 2125177 · 2311074
fundajub@entelnet.bo · La Paz - Bolivia