

¿EN QUÉ GASTARÁN EL DINERO LOS GOBIERNOS DEPARTAMENTALES EL 2020?

Serie: Debate Público

74

Fundación
JUBILEO



- Las gobernaciones del país disponen de un total de Bs 6.574 millones.
- El presupuesto ya había caído y ahora se debe afrontar la crisis por el Covid-19.
- La inversión en salud alcanzaba a 5%, pero es previsible una reformulación.

Índice

Las gobernaciones con recursos en caída	1
1. Ingresos y gastos de los gobiernos departamentales	2
1.1. Ingresos: ¿Con qué recursos cuentan los gobiernos departamentales?	2
1.2. Asignación de los recursos	3
1.3. Principales competencias y gastos de las gobernaciones.....	4
2. Datos del presupuesto por gobierno departamental	7
Bolivia	8
Chuquisaca	10
La Paz	12
Cochabamba	14
Oruro	16
Potosí	18
Tarija	20
Santa Cruz	22
Beni	24
Pando	26
Notas sobre los datos.....	28



A LOS RECURSOS EN CAÍDA SE SUMA LA CRISIS DEL CORONAVIRUS

El presupuesto General del Estado 2020 presenta, para el caso de los gobiernos departamentales, una disminución con relación a la gestión pasada; pero, adicionalmente, siendo que este presupuesto fue elaborado en un momento previo a la crisis del coronavirus y principalmente a la caída del precio internacional del barril de petróleo, en la práctica, se registrará una mayor disminución, especialmente desde el segundo semestre.

Las gobernaciones, que ya registraron una reducción significativa de sus recursos entre 2015 y 2016, se enfrentan ahora a una situación muy complicada, en un momento previo a una próxima convocatoria a elecciones subnacionales.

Los gobiernos departamentales son la instancia que tiene como principal función el desarrollo económico, productivo y social en su jurisdicción. Sin embargo, al igual que la agenda nacional, las gobernaciones, desde sus competencias, y con sus limitados recursos, tienen el desafío de afrontar este complicado momento que demanda la atención urgente de la emergencia sanitaria y contribuir, en la medida de sus posibilidades, a reducir los efectos de esta crisis en las economías de las regiones.

Es así que la crisis del coronavirus resultaría, por un lado, en una disminución significativa de los ingresos, una limitación

para ejecutar la inversión departamental y también en una necesaria reasignación de gastos.

Las entidades territoriales autónomas tienen las atribuciones y competencias para realizar los ajustes presupuestarios correspondientes, por aspectos coyunturales no previstos en el presupuesto, como el caso actual de atención a la emergencia por el Covid-19.

Por lo tanto, los datos que se muestran, que corresponden a las cifras oficiales del Presupuesto aprobado, si bien expresan la previsión de ingresos y la intención de gastos iniciales; estarían sujetos a las verdaderas recaudaciones y a las necesidades que demanda la actual crisis, por lo que podrían registrar importantes modificaciones presupuestarias durante la gestión.

Fundación Jubileo publica esta información por decimocuarto año consecutivo, con la finalidad de que, a través de la difusión del presupuesto, la sociedad civil tenga conocimiento sobre la gestión de los gobiernos departamentales.

La asignación de los recursos públicos en diferentes bienes y servicios que el Estado provee afecta directamente a la calidad de vida de la población, lo que debe motivar una mayor responsabilidad ciudadana para velar por su buen uso.

1

INGRESOS Y GASTOS DE GOBIERNOS DEPARTAMENTALES

1.1. Ingresos: ¿Con qué recursos cuentan los gobiernos departamentales?

1. Regalías:

Es la renta que percibe el Estado por la explotación de recursos naturales: hidrocarburíferos, mineros y otros. En el caso específico de hidrocarburos, los departamentos productores reciben una regalía equivalente a 11% de su producción.

Beni y Pando reciben una regalía compensatoria de 1% del total de la producción nacional (dos terceras partes corresponden a Beni y una tercera parte a Pando).

2. Recursos del Fondo Compensatorio Departamental:

Compensación que otorga el Tesoro General de la Nación a los departamentos, cuyas regalías por habitante están por debajo del promedio nacional.

3. Coparticipación del Impuesto Especial a los Hidrocarburos y sus Derivados (IEHD):

El IEHD es el impuesto a la importación y comercialización en el mercado interno de hidrocarburos y sus derivados; por ejemplo, el impuesto que se grava a la gasolina. De las recaudaciones del IEHD, 25% es para los departamentos; de éstos, 20% corresponde al gobierno departamental y 5% se transfiere a las universidades.

4. Impuesto Directo a los Hidrocarburos (IDH):

Es el impuesto de 32% a la producción de hidrocarburos. Del total recaudado por este concepto, los gobiernos departamentales, en su conjunto, reciben aproximadamente 10%.

5. Impuesto a la participación en juegos:

Corresponde a las gobernaciones el 15% del Impuesto a la Participación en Juegos; pero en los últimos años no se registran ingresos por este concepto.

12. Saldos en bancos de gestiones anteriores:

Son recursos departamentales que no se gastaron en la o las gestiones anteriores y que están depositados en sus cuentas.

11. Transferencias del Gobierno Central para servicios personales de Salud y Gestión Social:

Son asignaciones para los gastos delegados por el Gobierno Central correspondientes al pago de salarios al personal de salud y gestión social. Estos recursos, si bien están incluidos en los presupuestos departamentales, no son para la gestión departamental.

10. Préstamos externos e internos:

Proviene de organismos internacionales y países extranjeros, y de fondos nacionales, principalmente para proyectos de inversión.

9. Donaciones:

Son recursos provenientes de organismos internacionales y países extranjeros, de manera voluntaria y sin contraprestación de bienes o servicios (nada a cambio), principalmente para la ejecución de proyectos de inversión.

8. Transferencias del Sector Público:

Son transferencias recibidas del Gobierno Central y de otras entidades públicas, conforme a convenios o en cumplimiento a normas legales, para fines específicos en proyectos de inversión (transferencias de capital) y/o gasto corriente (transferencias corrientes). También se contemplan las transferencias por delegación de competencias y transferencias extraordinarias del TGN para calamidades públicas.

7. Recursos propios:

Son los recursos recaudados por los gobiernos departamentales por la venta de bienes, servicios, tasas, patentes y otros, como los ingresos percibidos por cobro de importes por formularios, impresos y otros para registro, autorizaciones, etc; alquiler de edificios, maquinarias y/o equipos y otros.

6. Impuestos departamentales:

De acuerdo con la Ley de Clasificación y Creación de Impuestos, los gobiernos departamentales podrán crear tributos a las herencias y donaciones de bienes, a la propiedad de vehículos para navegación aérea y acuática, y a algunas de las afectaciones al medio ambiente. El único impuesto creado y registrado en el presupuesto es el referido a la Sucesión Hereditaria y Donaciones de Bienes Inmuebles y Muebles sujetos a registro público.





1.2. Asignación de los recursos

En las disposiciones transitorias de la Ley Marco de Autonomías se establece:

Límites de gasto de funcionamiento

Para las entidades territoriales autónomas departamentales y regionales, se establece como porcentaje máximo destinado para gastos de funcionamiento 15% sobre el total de ingresos provenientes de regalías departamentales, Fondo de Compensación Departamental e Impuesto Especial a los Hidrocarburos y sus Derivados.

Se autoriza a los gobiernos autónomos departamentales, adicionalmente a las competencias establecidas en la Constitución Política del Estado, financiar hasta 10% de los recursos departamentales con cargo al 85% de inversión, para programas sociales, ambientales y otros, de acuerdo con lo siguiente:



Hasta 5% en programas no recurrentes, de apoyo a la equidad de género e igualdad de oportunidades, en asistencia social, promoción al deporte, promoción a la cultura, gestión ambiental, desarrollo agropecuario, promoción al desarrollo productivo y promoción al turismo con respeto a los principios de equidad de género y plurinacionalidad del Estado.



Podrán destinar recursos hasta completar el 10% para financiar gastos en Servicios Personales para los Servicios Departamentales de Educación (SEDUCAS), de Salud (SEDES), que tengan relación con educación, asistencia sanitaria y gastos de funcionamiento en los Servicios Departamentales de Gestión Social (SEDEGES).

En síntesis, al menos 75% de las principales fuentes de recursos de los gobiernos departamentales debe destinarse a inversión.

Inversión Pública

Se entiende por Inversión Pública (o proyectos de inversión) el uso de recursos públicos destinados a crear, ampliar, mejorar, mantener y/o recuperar la existencia de capital físico y/o humano, con el objeto de ampliar las capacidades económicas (producción de bienes y servicios), sociales, ambientales y culturales del país.

Son proyectos de inversión la construcción de caminos, sistemas de riego, represas, sistemas de electrificación, hospitales y otros realizadas por las entidades públicas. También existen proyectos de inversión de fortalecimiento de la justicia, educación, salud y otros que no implican la construcción de una obra física.

El concepto de inversión incluye todas las actividades de preinversión (estudios previos) y ejecución. Un proyecto de inversión no implica un gasto indefinido de recursos en el tiempo, tiene un ciclo con un inicio y un fin.

La inversión, tanto pública como privada, es un factor determinante para el crecimiento y desarrollo de un país.



1.3. Principales competencias y gastos de las gobernaciones

De acuerdo con la Ley Marco de Autonomías, la función general de la autonomía departamental, para el desarrollo integral del Estado y el bienestar de todas las bolivianas y los bolivianos, es impulsar el desarrollo económico, productivo y social en su jurisdicción.

La Constitución y la Ley Marco de Autonomías detallan las competencias y gastos de los gobiernos departamentales; las principales son las siguientes:

Constitución Política del Estado

- Promoción del empleo y mejora de las condiciones laborales, en el marco de las políticas nacionales.
- Elaboración y ejecución de Planes de Ordenamiento Territorial y de uso de suelos, en coordinación con los planes del nivel central del Estado municipales e indígena originario campesino.
- Proyectos de generación y transporte de energía en los sistemas aislados.
- Planificación, diseño, construcción conservación y administración de carreteras de la red departamental, de acuerdo con las políticas

estatales, incluyendo las de la red fundamental en defecto del nivel central, conforme a las normas establecidas por éste.

- Construcción y mantenimiento de líneas férreas y ferrocarriles en el departamento de acuerdo con las políticas estatales, interviniendo en los de la red fundamental, en coordinación con el nivel central del Estado.
- Transporte interprovincial terrestre, fluvial, ferrocarriles y otros medios de transporte en el departamento.
- Construcción, mantenimiento y administración de aeropuertos públicos departamentales.
- Servicios de sanidad e inocuidad agropecuaria.
- Proyectos de electrificación rural.
- Proyectos de fuentes alternativas y renovables de energía de alcance departamental, preservando la seguridad alimentaria.
- Deporte en el ámbito de su jurisdicción.
- Promoción y conservación del patrimonio natural departamental.
- Promoción y conservación de cultura, patrimonio cultural histórico, artístico, monumental, arquitec-



tónico, arqueológico, paleontológico, científico, tangible e intangible departamental.

- Políticas de turismo departamental.
- Proyectos de infraestructura departamental para apoyo a la producción.
- Creación y administración de impuestos de carácter departamental, cuyos hechos imponibles no sean semejantes a los impuestos nacionales o municipales.
- Creación y administración de tasas y contribuciones especiales de carácter departamental.
- Comercio, industria y servicios para el desarrollo y la competitividad en el ámbito departamental.
- Centros de información y documentación, archivos, bibliotecas, museos, hemerotecas y otros departamentales.
- Empresas públicas departamentales.
- Promoción y administración de los servicios para el desarrollo productivo y agropecuario.
- Elaboración y ejecución de planes de desarrollo económico y social departamental.
- Participar en empresas de industrialización, distribución y comercialización de hidrocarburos en

el territorio departamental, en asociación con las entidades nacionales del sector.

- Promoción de la inversión privada en el departamento, en el marco de las políticas económicas nacionales.
- Planificación del desarrollo departamental en concordancia con la planificación nacional.

Ley Marco de Autonomías

SALUD:

- Proporcionar infraestructura sanitaria y mantenimiento adecuado del tercer nivel de atención en salud; y proveer servicios básicos, equipos, mobiliario, medicamentos, insumos y demás suministros.
- Programas epidemiológicos en coordinación con otros niveles de gobierno y programas y proyectos departamentales de promoción de salud y prevención de enfermedades.
- Cofinanciar políticas, planes, programas y proyectos de salud en el departamento, en coordinación con otros niveles de gobierno.

HÁBITAT Y VIVIENDA:

- Elaborar y ejecutar programas y proyectos de construcción de viviendas.

EDUCACIÓN: (De acuerdo con la Ley de Educación 070)

- Dotar, financiar y garantizar los servicios básicos, infraestructura, mobiliario, material educativo y equipamiento a los institutos técnicos y tecnológicos en su jurisdicción.

CULTURA Y PATRIMONIO CULTURAL:

- Formular y ejecutar políticas de protección, conservación, recuperación, custodia y promoción del patrimonio cultural departamental.
- Generar espacios de encuentro e infraestructura para el desarrollo de las actividades artístico culturales.

RECURSOS NATURALES:

- Ejecutar la política general de conservación y protección de cuencas, suelos, recursos forestales y bosques.

BIODIVERSIDAD Y MEDIO AMBIENTE:

- Proteger y contribuir a la protección del medio ambiente y fauna silvestre, manteniendo el equilibrio ecológico y el control de la contaminación ambiental en su jurisdicción.

RECURSOS HÍDRICOS Y RIEGO:

- Elaborar, financiar y ejecutar proyectos de riego de manera concurrente.
- Diseñar y ejecutar proyectos hidráulicos.

DESARROLLO RURAL INTEGRAL:

- Formular, aprobar y ejecutar políticas departamentales para la agricultura, ganadería, caza y pesca.
- Fomentar la transformación e incorporación de valor agregado a la producción agrícola, ganadera y piscícola.
- Promoción y administración de los servicios para el desarrollo productivo y agropecuario.

- Implementar y ejecutar planes, programas y proyectos de sanidad agropecuaria e inocuidad alimentaria.

DESARROLLO PRODUCTIVO:

- Promoción del desarrollo productivo con la generación de empleo digno.
- Promover complejos productivos en su jurisdicción.
- Formular y promover planes, programas y proyectos de industrialización de la producción a nivel departamental.
- Formular, proponer y ejecutar planes, programas y proyectos sobre capacitación técnica y tecnológica en materia productiva.

PLANIFICACIÓN:

- Diseñar y establecer el plan de desarrollo económico y social del departamento.

TURISMO:

- Promoción de políticas del turismo departamental.

TRANSPORTES:

- Planificar, diseñar, construir, mantener y administrar las carreteras de la red departamental.
- Construir y mantener líneas férreas, ferrocarriles y otros medios de la red departamental.
- Construir, mantener y administrar aeropuertos que atiendan el tráfico de alcance departamental.

De acuerdo con la Ley del Sistema Nacional de Seguridad Ciudadana, los gobiernos departamentales asignarán como mínimo el 10% de los recursos provenientes de la coparticipación y nivelación del Impuesto Directo a los Hidrocarburos (previa deducción de 30% destinado a la Renta Dignidad) a la elaboración y la ejecución de políticas públicas, planes, programas, proyectos y estrategias de seguridad ciudadana y el establecimiento y funcionamiento de la institucionalidad de la seguridad ciudadana (incluye el pago de los servicios básicos de toda la infraestructura carcelaria ubicada en el departamento).

DATOS DEL PRESUPUESTO POR GOBIERNO DEPARTAMENTAL

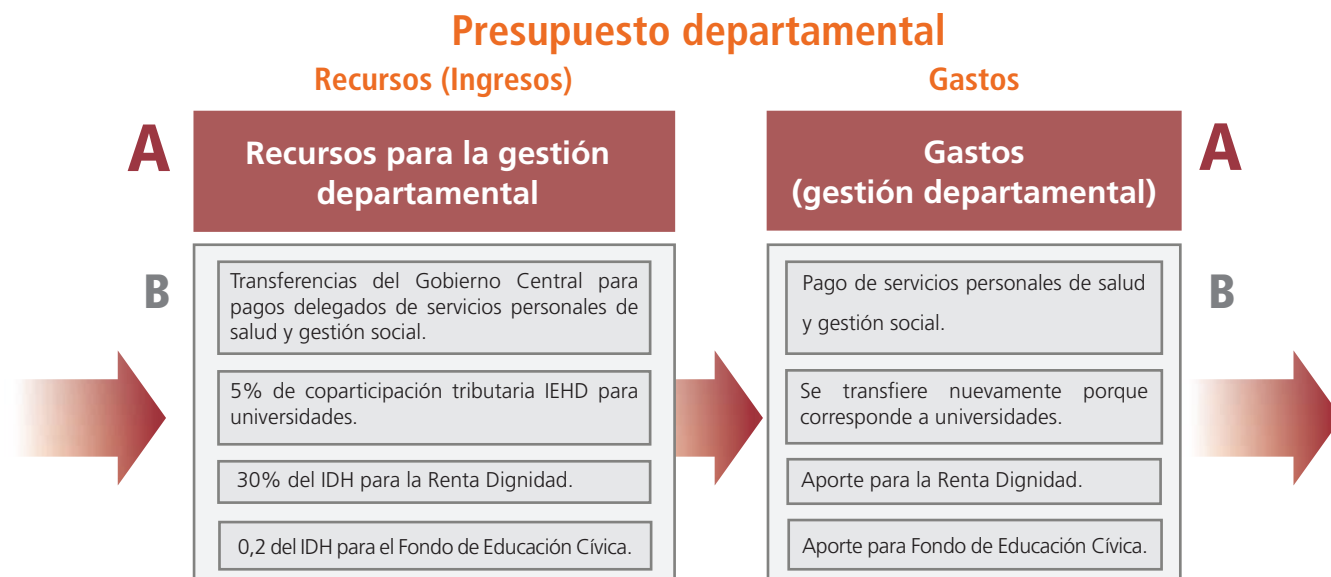
El presupuesto es la estimación y programación de ingresos (recursos) y gastos para una gestión. En esta cartilla se presentan los datos del Presupuesto 2020 de los gobiernos departamentales; por un lado, los recursos con los que cuentan y, por otro lado, el destino de los gastos.

El monto del presupuesto de recursos debe ser igual al monto del presupuesto de gastos, ya que todos los gastos programados deben estar financiados.

Como se observa en el gráfico, además del presupuesto para la gestión departamental (A), también se inscriben

otros conceptos en el presupuesto que las gobernaciones no administran ni ejecutan (B), puesto que cubren otros gastos y obligaciones en el departamento (pagos delegados), como salarios del personal de salud y gestión social, 5% de coparticipación tributaria IEHD para universidades, 30% del IDH para la Renta Dignidad y 0,2% del IDH para el Fondo de Educación Cívica.

En la presentación de los datos de esta guía se hizo una diferenciación y separación de estos conceptos, puesto que esos recursos (B) no son para la gestión departamental, sino para los fines específicos mencionados.



BOLIVIA



RECURSOS DE LAS GOBERNACIONES (INGRESOS)

DETALLE	MONTO Bs
INGRESOS CORRIENTES:	5.145.127.400
Regalias	3.244.344.151
Mineras	890.387.666
Hidrocarburos	2.346.450.484
Agropecuarias y Forestales	7.506.001
Fondo de Compensación Departamental	239.757.844
Coparticipación Tributaria IEHD 20% Gobernaciones	479.515.688
Impuesto Directo a los Hidrocarburos IDH neto	529.483.139
Recursos propios (recaudados por la Gobernación)	427.078.043
Impuesto departamental a herencias y donaciones de bienes c/registro	70.097.056
Transferencias corrientes del Sector Público (del ABC y otras) y donaciones corrientes	154.851.479
RECURSOS DE CAPITAL (para inversión):	538.847.628
Transferencias de Capital del Sector Público	443.769.449
Donaciones del exterior y otros recursos de capital	95.078.179
PRÉSTAMOS EXTERNOS E INTERNOS	39.124.708
SALDOS EN BANCOS DE GESTIONES ANTERIORES (y otras fuentes financieras)	850.731.774
A TOTAL RECURSOS PARA LA GESTIÓN DE LAS GOBERNACIONES	6.573.831.510

TRANSFERENCIAS DEL GOBIERNO NACIONAL PARA PAGOS DELEGADOS (SALARIOS Y OTROS DE SALUD Y GESTIÓN SOCIAL) CON RECURSOS TGN	3.510.986.481
COPARTICIPACIÓN TRIBUTARIA IEHD 5% PARA UNIVERSIDADES	119.878.922
30% DEL IDH PARA LA RENTA DIGNIDAD	227.571.550
0,2% DEL IDH PARA EL FONDO DE EDUCACIÓN CÍVICA	1.517.144
B TRANSFERENCIAS DEL GOBIERNO NACIONAL PARA GASTOS ESPECÍFICOS	3.859.954.097

A+B TOTAL PRESUPUESTO DE RECURSOS DE LA GOBERNACIÓN	10.433.785.607
--	-----------------------

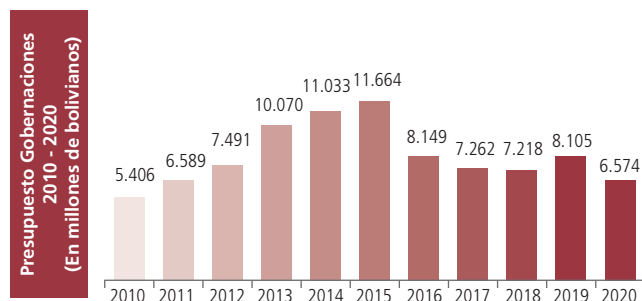
GASTOS DE LAS GOBERNACIONES

DETALLE	MONTO Bs
FUNCIONAMIENTO Y OTROS PROGRAMAS	2.857.223.940
PROYECTOS DE INVERSIÓN POR SECTORES:	2.026.715.087
Caminos	762.320.305
Agropecuario	373.503.027
Electrificación/Energía	180.599.354
Infraestructura Urbana y Rural	137.659.766
Salud	110.051.994
Fortalecimiento Institucional	103.848.710
Gestión de Riesgos	70.548.794
Medio Ambiente	63.305.199
Saneamiento Básico	62.601.453
Educación	53.997.498
Deporte	45.562.634
Comercio, Industria y Servicios p/ Desarrollo	22.321.216
Seguridad Ciudadana	14.345.680
Cultura y Patrimonio	9.970.248
Turismo	8.176.164
Defensa y Protección de la Mujer	4.999.877
Minería	1.753.343
Gestión Social	1.149.825
TRANSFERENCIAS PARA INVERSIÓN (A LA ABC Y OTRAS)	643.562.172
TRANSFERENCIAS CORRIENTES	158.170.798
INCREMENTO DE SALDOS EN BANCOS Y OTROS ACTIVOS FINANCIEROS	296.013.155
SERVICIO DE DEUDA Y DISMIN. OTROS PASIVOS	592.146.358
A TOTAL GASTOS - GESTIÓN GOBERNACIÓN	6.573.831.510

PAGO DE SALARIOS Y OTROS POR DELEGACIÓN DEL GOBIERNO NACIONAL:	3.510.986.481
Salud	3.440.779.394
Gestión Social	70.207.087
TRANSFERENCIAS A UNIVERSIDADES (5% RECURSOS IEHD)	119.878.922
APORTE PARA LA RENTA DIGNIDAD	227.571.550
APORTE PARA EL FONDO DE EDUCACIÓN CÍVICA	1.517.144
B GASTOS DEL GOBIERNO NACIONAL EN EL PRESUPUESTO DE LA GOBERNACIÓN	3.859.954.097

A+B TOTAL PRESUPUESTO DE GASTOS DE LA GOBERNACIÓN	10.433.785.607
--	-----------------------

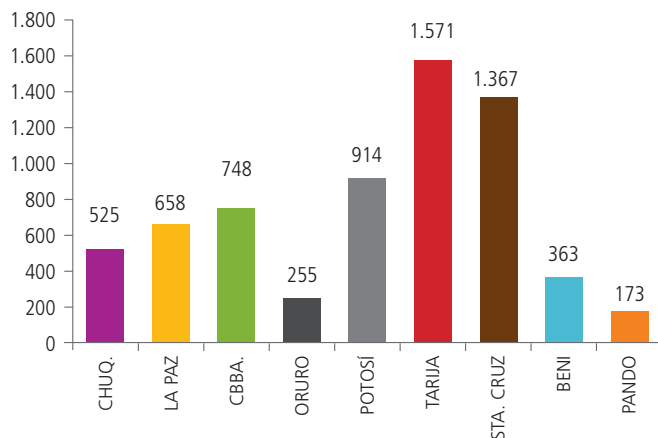
Presupuesto gobernaciones 2010-2020 (En millones de bolivianos)	2010	2011	2012	2013	2014	2015	2016	2017	2018	2019	2020
Chuq.	449	485	467	524	725	935	604	740	576	638	525
La Paz	570	595	763	940	973	799	675	700	757	826	658
Cbba.	589	415	428	783	853	699	602	657	946	956	748
Oruro	292	249	290	323	432	363	266	231	309	325	255
Potosí	797	1.077	1.306	1.233	1.298	1.217	1.202	762	871	1.020	914
Tarja	1.476	2.437	2.840	3.923	3.999	4.476	2.485	1.953	1.808	2.071	1.571
Sta. Cruz	784	842	899	1.627	1.847	2.115	1.684	1.529	1.442	1.672	1.367
Beni	206	262	265	408	508	630	341	369	309	381	363
Pando	243	229	234	309	399	431	291	322	200	216	173
Total	5.406	6.589	7.491	10.070	11.033	11.664	8.149	7.262	7.218	8.105	6.574



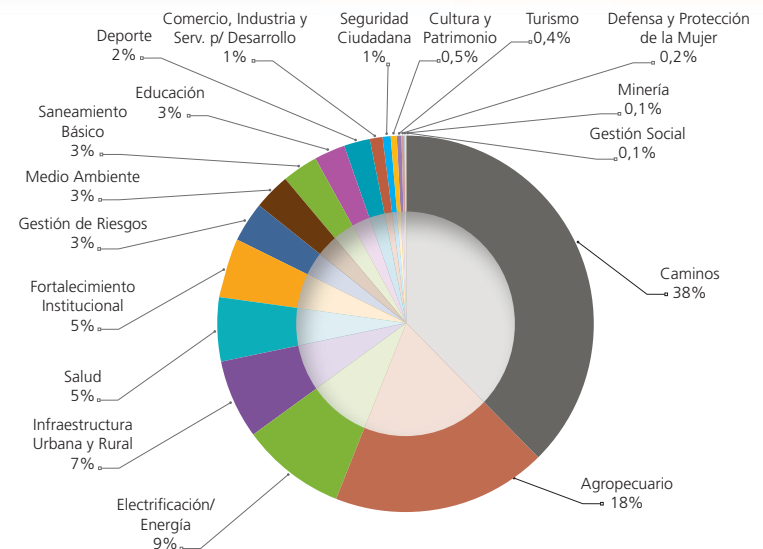


Aniversario cívico:	6 de agosto (1825)
Población Censo 2001:	6.420.792
Población Censo 2012:	10.059.856
Superficie:	1.098.581 km²
Nº de provincias:	112
Nº asambleístas dptales.:	267

Distribución del presupuesto para la gestión departamental (En millones de Bs)



Distribución de la inversión departamental (Total Bolivia - En porcentaje)



Datos del presupuesto por gobierno departamental

El presupuesto total asignado a los nueve gobiernos departamentales (incluyendo el Gobierno Regional del Gran Chaco) asciende a Bs 10.434 millones, de los cuales Bs 6.574 millones son efectivamente para la gestión departamental, mientras el saldo corresponde a gastos delegados.

El presupuesto para la gestión departamental disminuye en aproximadamente 19% en comparación con el presupuesto del año anterior; sin embargo, en la ejecución, esta disminución de ingresos sería mucho mayor como resultado de la caída de los precios del petróleo y otros efectos de la crisis del coronavirus.

Del total del Presupuesto 2020 para los gobiernos departamentales, Tarija tiene la mayor asignación de recursos, con aproximadamente 24% del total, luego está Santa Cruz con 21%, Potosí con 14%, Cochabamba

con 11%, La Paz con 10%; y los otros 4 departamentos reciben, en conjunto, el restante 20% de la torta.

Este año, suman 884 los proyectos de inversión que están programados en el presupuesto inicial de las gobernaciones, 117 menos que el presupuesto 2019; y, considerando la caída de ingresos y las limitaciones que la pandemia conlleva para ejecutar las obras, la inversión en esta gestión sería significativamente reducida.

Inicialmente, el destino de la inversión de las gobernaciones priorizaba el sector caminos con 38% seguido de agropecuario con 18%. La inversión en salud solamente llegaba a 5% y la inversión productiva aproximadamente a 1,5% (comercio, industria, servicios para el desarrollo y turismo).

CHUQUISACA

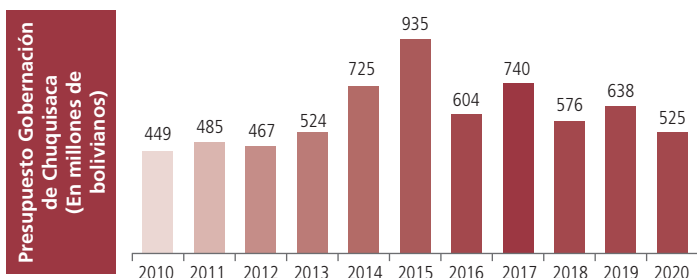


RECURSOS DE LA GOBERNACIÓN (INGRESOS)

DETALLE	MONTO Bs
INGRESOS CORRIENTES:	436.376.126
Regalías	276.672.738
Mineras	6.876.152
Hidrocarburos	269.613.397
Agropecuarias y Forestales	183.189
Fondo de Compensación Departamental	0
Coparticipación Tributaria IEHD 20% Gobernaciones	40.484.974
Impuesto Directo a los Hidrocarburos IDH neto	58.588.185
Recursos propios (recaudados por la Gobernación)	53.070.870
Impuesto departamental a herencias y donaciones de bienes c/registro	2.000.000
Transferencias corrientes del Sector Público (de la ABC y otras) y Donaciones Ctes.	5.559.359
RECURSOS DE CAPITAL (para inversión):	51.967.732
Transferencias de Capital del Sector Público	51.115.352
Recursos Propios y otros de capital	852.380
PRÉSTAMOS EXTERNOS E INTERNOS	27.455.575
SALDOS EN BANCOS DE GESTIONES ANTERIORES (y otras fuentes financieras)	8.708.612
A TOTAL RECURSOS PARA LA GESTIÓN GOBERNACIÓN	524.508.045

TRANSFERENCIAS DEL GOBIERNO NACIONAL PARA PAGOS DELEGADOS (SALARIOS Y OTROS DE SALUD Y GESTIÓN SOCIAL) CON RECURSOS TGN:	305.271.574
COPARTICIPACIÓN TRIBUTARIA IEHD 5% PARA UNIVERSIDADES	10.121.243
30% DEL IDH PARA LA RENTA DIGNIDAD	25.181.168
0,2% DEL IDH PARA EL FONDO DE EDUCACIÓN CÍVICA	167.874
B TRANSFERENCIAS DEL GOBIERNO NACIONAL PARA GASTOS ESPECÍFICOS	340.741.859

A+B TOTAL PRESUPUESTO DE RECURSOS DE LA GOBERNACIÓN	865.249.904
--	--------------------



GASTOS DE LA GOBERNACIÓN

DETALLE	MONTO Bs
FUNCIONAMIENTO Y OTROS PROGRAMAS	213.204.450
PROYECTOS DE INVERSIÓN POR SECTORES:	167.964.780
Agropecuario	74.241.661
Infraestructura Urbana y Rural	40.504.857
Caminos	21.281.267
Electrificación/Energía	16.463.937
Medio Ambiente	10.156.632
Salud	3.098.524
Educación	886.986
Gestión de Riesgos	799.839
Deporte	531.077
TRANSFERENCIAS PARA INVERSIÓN (A LA ABC Y OTRAS)	23.010.703
TRANSFERENCIAS CORRIENTES	15.698.441
INCREMENTO DE SALDOS EN BANCOS	21.002.621
SERVICIO DE LA DEUDA Y DISMIN. OTROS PASIVOS	83.627.050
A TOTAL GASTOS - GESTIÓN GOBERNACIÓN	524.508.045

PAGO DE SALARIOS Y OTROS POR DELEGACIÓN DEL GOBIERNO NACIONAL:	305.271.574
Salud	300.096.932
Gestión Social	5.174.642
TRANSFERENCIAS A UNIVERSIDADES (5% RECURSOS IEHD)	10.121.243
APORTE PARA LA RENTA DIGNIDAD	25.181.168
APORTE PARA EL FONDO DE EDUCACIÓN CÍVICA	167.874
B GASTOS DEL GOBIERNO NACIONAL EN EL PRESUPUESTO DE LA GOBERNACIÓN	340.741.859

A+B TOTAL PRESUPUESTO DE GASTOS DE LA GOBERNACIÓN	865.249.904
--	--------------------

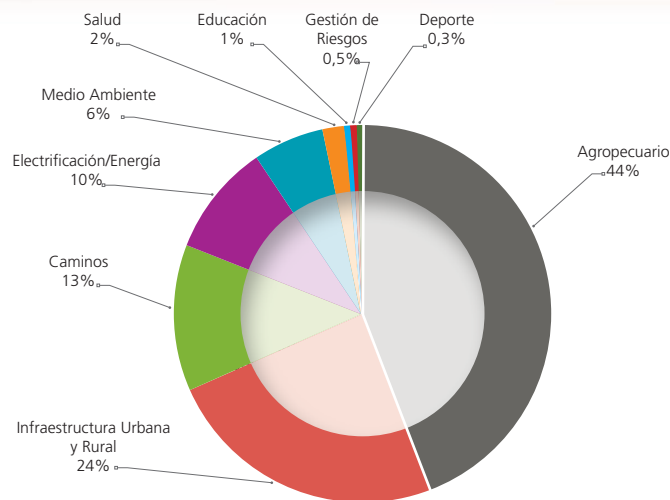
Provincias de Chuquisaca

Samuel Oropeza, Juana Azurduy de Padilla, Jaime Zudañez, Tomina, Hernando Siles, Yamparaez, Nor Cinti, Belisario Boeto, Sud Cinti, Luis Calvo.



Aniversario cívico:	25 de mayo (1809)
Población Censo 2001:	531.522
Población Censo 2012:	581.347
Superficie:	51.524 Km²
Nº de provincias	10
Nº asambleístas dptales.:	21

Distribución de la inversión departamental



Con relación a la inversión de la Gobernación de Chuquisaca, el sector prioritario es Agropecuario, con 44% del total, seguido por Infraestructura, Caminos y Energía.

El gobierno departamental tiene 60 proyectos de inversión inscritos en su presupuesto. En la siguiente tabla se presentan los proyectos priorizados con una mayor cantidad de recursos.

Potencial productivo:

Agricultura: Maíz, trigo, papa, frijol, ají, verduras, maní, amaranto, uva, durazno, maracuyá, caña de azúcar, tabaco, etc.

Ganadería: Porcina, vacuna y ovina.

Hidrocarburos: Reservas de petróleo y gas, principalmente en Monteagudo y Vuelta Grande.

Recursos forestales: Quina y otras especies madereras.

Industria: Cemento, materiales de construcción, alimentos, textiles, procesamiento de productos agrícolas, maderas, muebles, confecciones, cueros, etc.

Minería: Plomo, plata, zinc, antimonio y cobre.

Turismo: Casa de la Libertad, huellas de dinosaurios, cultura de Tarabuco, entre otros.

PRINCIPALES PROYECTOS DE CHUQUISACA	MONTO Bs
CONST. TERMINAL DEPARTAMENTAL DE BUSES - SUCRE	35.000.000
CONST. SIST. RIEGO PEDERNAL (MONTEAGUDO)	27.270.366
CONST. PROYECTO DE RIEGO ITANGUA CUEVO	13.537.000
CONST. PRESA Y SIST. RIEGO CAÑAHUAYCO (EL VILLAR)	9.139.140
CONST. SISTEMA DE RIEGO LA PAMPA AZURDUY	6.000.000
CONST. MERCADO DE ABASTO AZARI - D5	5.504.857
AMPL. ELECTRIFICACIÓN HUACARETA - CULPINA	5.000.000
MEJ. DE CAMINO TRAMO PUNILLA - POTOLO	3.888.390
CONST. CAMINO PAVIMENTADO TRAMO SUCRE - POROMA - PUENTE CHAYANTA	3.698.572
CONST. SISTEMA DE DISTRIBUCIÓN DE RIEGO QUILA QUILA	3.678.702
CONST. BLOQUE DE APOYO INSTITUTO CHUQUISACUÑO DE ONCOLOGÍA - SUCRE	3.098.524
MEJ. CAMINO TRAMO EL VILLAR-MOJÓN LOMA	3.000.000
AMPL. ELECTRIFICACIÓN RURAL EN COMUNIDADES DE MUNICIPIO VILLA ALCALÁ	3.000.000
CONST. SIST. RIEGO TARABUQUILLO 2 FASE (TOMINA)	2.761.169
AMPL. ELECTRIFICACIÓN RURAL DISTRITOS DE CAIZA K, SUPAS Y SANTA ELENA MUNICIPIO DE VILLA CHARCAS	2.500.000
MEJ. CAMINO ROSARIO DEL INGRE-MACHICOCA-IVOCA	2.500.000
MEJ. CAMINO TRAMO IGUEMBE - TENTAYAPE	2.500.000
MANEJO INTEGRAL DE CUENCA DE APOORTE DE PRESA RIEGO PAMPAS DE PADILLA	2.167.847
AMPL. Y REVESTIMIENTO DE CANALES PARA LOS SISTEMAS DE RIEGOS COMUNIDADES TERRADO Y CHAULLA MAYU(VILLA CHARCAS)	2.000.000
CONST. SISTEMA DE RIEGO CORMA	2.000.000
CONST. ELECTRIFICACIÓN RURAL MUNICIPIO DE CAMARGO	2.000.000
CONST. PUENTES VEHICULARES TRAMO HEREDIA - SAN JUAN	2.000.000
CONST. SISTEMA DE RIEGO CAMATINDI	2.000.000
IMPLEM. Y DESARROLLO DEL COMPLEJO PRODUCTIVO APÍCOLA EN CHUQUISACA	1.871.978
AMPL. ELECTRIFICACIÓN RURAL COM. CHICHA PAMPA, QUIRUSILLAS, ALTA CHILLAJARA, AGUA CERCA Y SANTA ROSA MUN. DE INCAHUASI	1.700.000
MANEJO INTEGRAL DE LA MICROCUENCA RÍO ALCALÁ	1.507.163
MANEJO INTEGRAL DE LA CUENCA DEL RÍO RODEO	1.434.332
MANEJO INTEGRAL DE LA CUENCA CHILEMAYU	1.295.000
AMPL. ELECTRIFICACIÓN RURAL POROMA	1.263.937
MANEJO INTEGRAL DE LA CUENCA ALTA RÍO BAÑADO	1.210.066
CONST. PUENTES VEHICULARES TRAMO QUEPUPAMPA - PUENTE EL INCA	1.000.000
MANEJO INTEGRAL DE LA CUENCA DEL RÍO EL VILLAR	973.529
CONST. SISTEMA DE RIEGO CAMBLAYA	936.000
CONST. UNIDAD EDUCATIVA AUDIOLOGÍA - D2	886.984
IMPLEM. CENTRO DE INVESTIGACIÓN E INNOVACIÓN TECNOLÓGICA FRUTÍCOLA SAN ROQUE CINTIS	845.000
IMPLEM. CENTRO DE INVESTIGACIÓN E INNOV. AGRÍCOLA IBOPERENDA FASE II	839.250
MANEJO INTEGRAL CUENCA RÍO SAN LUCAS (ZONA ALTA)	643.479
MANEJO INTEGRAL MICROCUENCA SAUCES ZAPALLAR	601.614
CONST. SISTEMA DE RIEGO EL PALMAR DE VUELTA GRANDE (MACHARETÍ)	568.679
REFAC. ESTADIO OLÍMPICO PATRIA SUCRE	531.077
CONST. PUENTES VEHICULARES TRAMO CHAWA KOCHA - CRUZ KASA	500.000
CONST. PUENTES VEHICULARES TRAMO SAN LUCAS - LIMITE SAN LUCAS	500.000
CONST. ELECTRIFICACIÓN RURAL HUACARETA	500.000
CONST. ELECTRIFICACIÓN RURAL MACHARETÍ	500.000
CONST. PUENTE VEHICULAR WACA HUASI	500.000

LA PAZ



RECURSOS DE LA GOBERNACIÓN (INGRESOS)

DETALLE	MONTO Bs
INGRESOS CORRIENTES:	574.218.729
Regalias	127.591.967
Mineras	127.178.072
Hidrocarburos	0
Agropecuarias y Forestales	413.895
Fondo de Compensación Departamental	123.386.231
Coparticipación Tributaria IEHD 20% Gobernaciones	91.450.236
Impuesto Directo a los Hidrocarburos IDH neto	58.588.185
Recursos Propios (recaudados por la Gobernación)	117.792.336
Impuesto Dptal. (a herencias y donac. de bienes c/ registro)	27.025.823
Transferencias corrientes del Sector Público (de la ABC)	28.383.951
RECURSOS DE CAPITAL (para inversión):	9.134.168
Transferencias de Capital del Sector Público	9.134.168
Donaciones del exterior y otros recursos, de capital	0
PRÉSTAMOS EXTERNOS E INTERNOS	0
SALDOS EN BANCOS DE GESTIONES ANTERIORES (y otras fuentes financieras)	74.539.601
A TOTAL RECURSOS PARA LA GESTIÓN GOBERNACIÓN	657.892.498

TRANSFERENCIAS DEL GOBIERNO NACIONAL PARA PAGOS DELEGADOS (SALARIOS Y OTROS DE SALUD Y GESTIÓN SOCIAL) CON RECURSOS TGN	814.262.424
COPARTICIPACIÓN TRIBUTARIA IEHD 5% PARA UNIVERSIDADES	22.862.559
30% DEL IDH PARA LA RENTA DIGNIDAD	25.181.168
0,2% DEL IDH PARA EL FONDO DE EDUCACIÓN CÍVICA	167.874
B TRANSFERENCIAS DEL GOBIERNO NACIONAL PARA GASTOS ESPECÍFICOS	862.474.025

A+B TOTAL PRESUPUESTO DE RECURSOS DE LA GOBERNACIÓN	1.520.366.523
--	----------------------

GASTOS DE LA GOBERNACIÓN

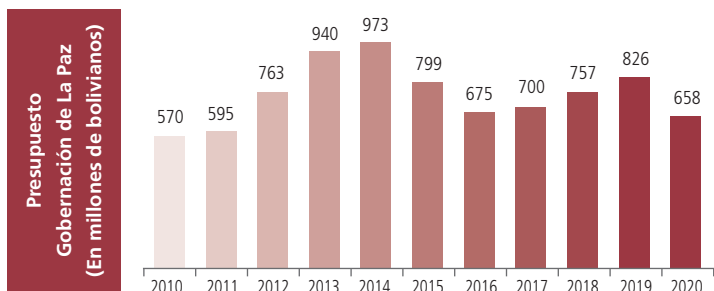
DETALLE	MONTO Bs
FUNCIONAMIENTO Y OTROS PROGRAMAS	310.259.250
PROYECTOS DE INVERSIÓN POR SECTORES:	219.239.627
Caminos	115.558.882
Fortalecimiento Institucional	29.946.082
Agropecuario	21.780.746
Gestión de Riesgos	17.445.321
Salud	14.000.000
Electrificación/Energía	11.190.445
Seguridad Ciudadana	3.427.665
Comercio, Industria y Servicios p/Desarrollo	3.404.577
Turismo	1.012.500
Medio Ambiente	496.433
Deporte	465.851
Educación	445.000
Infraestructura Urbana y Rural	66.125
TRANSFERENCIAS PARA INVERSIÓN (A LA ABC Y OTRAS)	39.905.161
TRANSFERENCIAS CORRIENTES	25.653.317
INCREMENTO DE SALDOS EN BANCOS	18.527.810
SERVICIO DE LA DEUDA Y DISM. OTROS PASIVOS	44.307.333
A TOTAL GASTOS - GESTIÓN GOBERNACIÓN	657.892.498

PAGO DE SALARIOS Y OTROS POR DELEGACIÓN DEL GOBIERNO NACIONAL:	814.262.424
Salud	791.937.738
Gestión Social	22.324.686
TRANSFERENCIAS A UNIVERSIDADES (5% RECURSOS IEHD)	22.862.559
APORTE PARA LA RENTA DIGNIDAD	25.181.168
APORTE PARA EL FONDO DE EDUCACIÓN CÍVICA	167.874
B GASTOS DEL GOBIERNO NACIONAL EN EL PRESUPUESTO DE LA GOBERNACIÓN	862.474.025

A+B TOTAL PRESUPUESTO DE GASTOS DE LA GOBERNACIÓN	1.520.366.523
--	----------------------

Provincias de La Paz

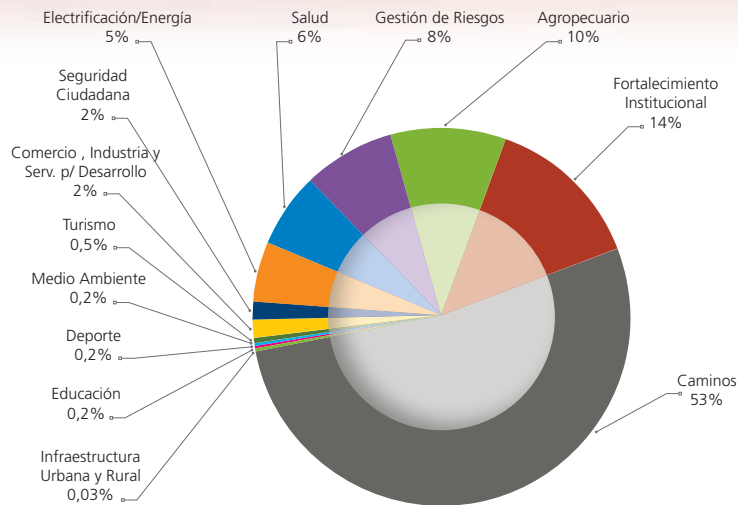
Pedro Domingo Murillo, Omasuyos, Pacajes, Eliodoro Camacho, Idelfonso Estanislao de las Muñecas, Larecaja, Franz Tamayo, Ingavi, José Ramón de Loayza, Inquisivi, Sud Yungas, Los Andes, Aroma, Nor Yungas, Abel Iturralde, Juan Bautista Saavedra, Manco Kapac, Gualberto Villarroel López, José Manuel Pando, Caranavi.





Aniversario cívico:	16 de julio (1809)
Población Censo 2001:	2.350.466
Población Censo 2012:	2.719.344
Superficie:	133.985 Km²
Nº de provincias	20
Nº asambleístas dptales.:	45

Distribución de la inversión departamental



Con relación a la inversión de la Gobernación de La Paz, el sector prioritario es Caminos, con 53%, seguido por Fortalecimiento Institucional y Agropecuario.

El gobierno departamental tiene 114 proyectos de inversión inscritos en su presupuesto. En la siguiente tabla se presentan los proyectos priorizados con mayor cantidad de recursos.

Potencial productivo:

Agricultura: Papa, quinua, papalisa, oca, haba, arveja, chuño, alfalfa, avena, cebada, maíz, hortalizas, plátano, cítricos, café, cacao, arroz, yuca, maní, té y otros.

Ganadería: Ganado camélido (alpacas y llamas), ovejas y ganado vacuno que, además, provee leche.

Industria: Bebidas, textiles, confección, tabacos, joyería, medicamentos, materiales de construcción, mecánica, etc.

Minería: Estaño, wólfam, cobre, zinc, plomo, oro y plata.

Recursos forestales: Madera para construcción y muebles, entre otros.

Turismo: Lago Titicaca, ruinas de Tiahuanacu, subtrópico de los Yungas, Parque Madidi y otros.

PRINCIPALES PROYECTOS DE LA PAZ	MONTO Bs
IMPLEM. PROGRAMA DE INVERSIÓN PÚBLICA MULTISECTORIAL G.A.D. LA PAZ	29.946.082
EQUIP. UNIDAD DE RADIOTERAPIA HOSPITAL DE CLÍNICAS LA PAZ	12.000.000
CONST. DE POZOS PROFUNDOS PARA EL ABASTECIMIENTO DE AGUA EN COM. DEPTO. LA PAZ	9.781.309
MEJ. CARRETERA PEÑAS - CHACHACOMANI (TRAMO 2)	5.000.000
MEJ. CARRETERA VENTILLA - SAPAHAQUI (TRAMO 1)	5.000.000
MEJ. CARRETERA YOLOSITA - COROICO (TRAMO 2)	5.000.000
CONST. PRESA WILANCHITA	5.000.000
MEJ. CARRETERA CHAMA - JESUS DE MACHACA (TRAMO I)	5.000.000
CONST. PUENTE VEHICULAR TITIRI	4.551.750
CONST. CARRETERA VIACHA - COLLANA (TRAMO 1)	4.215.000
MEJ. Y CONST. CARRETERA CALAMARCA TOPOHOCO – V.PUCHUNI – HITO 15 (TRAMO I)	4.060.350
MEJ. CARRETERA CRUCE LURIBAY-SALLA	4.000.000
MEJ. CARRETERA VALENCIA TAHUAPALCA TIRATA ZONA ZONA ARACA (TRAMO PUENTE VALENCIA-PALOMAR)	4.000.000
MEJ. CARRETERA LAHUACHACA - CRUCE SAN JOSE (TRAMO I)	3.750.000
MEJ. CARRETERA CAÑAVIRI-CHILAHUALA-RÍO MULATO-PAPEL PAMPA-CHUQUICHAMBI	3.750.000
MEJ. CARRETERA CR. TRONCAL S.A. MACHACA – NAZACARA (TRAMO I)	3.750.000
MEJ. CARRETERA VILLA REMEDIOS -SAPAHAQUI-CARACATO-AYO AYO (TRAMO 1)	3.500.000
CONST. CARRETERA JESÚS DE MACHACA - KHASA FASE II	3.500.000
EQUIP. Y MOTORIZADOS PARA COMANDEPOL (PROG. SEG. CIUD.)	3.427.665
MEJ. CARRETERA KHASA - AGUALLAMAYA (TRAMO 1)	3.400.000
MEJ. SISTEMA DE RIEGO CACHAPAYA (PALCA)	3.339.268
IMPLEM. EMPRESA DEPARTAMENTAL MIXTA PLANTA INDUSTRIAL PROCESADORA DE TE MUN. MAPIRI	3.149.577
CONST. SISTEMA DE RIEGO PRESA SULKATITI TITIRI	3.000.000
CONST. RUTA VIAL DESAGUADERO - VINTUCANI - CENTRO CHIVIRAYA - KEALLUMA - OKORANI	3.000.000
MEJ. CARRETERA BATALLAS - QUEHUAYA (TRAMO I)	3.000.000
CONST. CARRETERA UMACHA - KM 23 (UMACHA AMBANA) TRAMO 2	3.000.000
MEJ. CARRETERA CRUCE SAPECHO - PALOS BLANCOS (TRAMO 1)	3.000.000
MEJ. CARRETERA HUARINA-VILLA LIPE (TRAMO 1)	3.000.000
MEJ. SISTEMA DE RIEGO VENTANANI	3.000.000
MEJ. CARRETERA ALTO HUATAPAMPA -CRUCE YAMPUPATA (FASE 1 -RUTA 8)	2.500.000
MEJ. CARRETERA EL ALTO - VIACHA (TRAMO 2, PROG. 14+594 - PROG. 16+194)	2.500.000
MEJ. CARRETERA TAMBILLO - STA. ROSA DE TARACO - TIHUANACU (TRAMO 2)	2.500.000
MEJ. CARRETERA VIACHA - JALSURI (TRAMO 1)	2.500.000
CONST. ELECTRIFICACIÓN SANTIAGO DE MACHACA	2.400.000
CONST. ELECTRIFICACIÓN AMPLIACIÓN CHARAZANI	2.000.000
MEJ. Y APERT. CARRETERA PELECHUCO - PATA - APOLO	2.000.000
EQUIP. HOSPITALES DE TERCER NIVEL DEPTO. DE LA PAZ	2.000.000
REHAB. DE PUENTE COROICO - TEOPONTE (EMERG.)	1.889.761
CONST. Y MEJ. CARRETERA PIQUENDO- PAPAYANI	1.798.286
CONST. SIST. RIEGO ALTO PATACAMAYA (PATACAMAYA)	1.775.297
CONST. SIST. RIEGO S. MATARA - CHIRIMAYA (LURIBAY)	1.677.004
APERT. DE CAMINO ZONA ZONA - CRUCE ARACA	1.653.750
MEJ. SISTEMA DE RIEGO PRESA CONDORIRI	1.550.460
CONST. MINI CENTRAL HIDROELÉCTRICA 15 DE AGOSTO	1.548.670
MEJ. CARRETERA CHIMASI - VILLA BARRIENTOS (TRAMO 1)	1.500.000

COCHABAMBA



RECURSOS DE LA GOBERNACIÓN (INGRESOS)

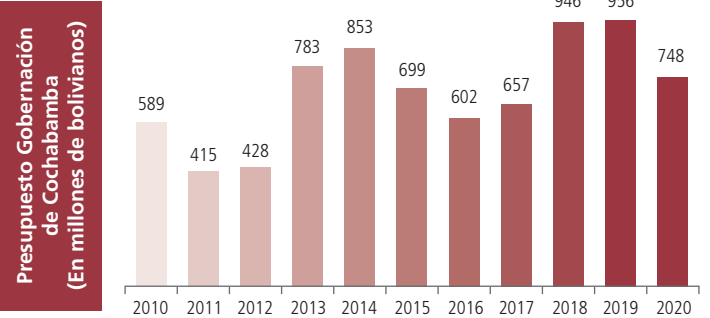
DETALLE	MONTO Bs
INGRESOS CORRIENTES:	391.232.000
Regalías	85.485.030
Mineras	10.794.115
Hidrocarburos	74.574.124
Agropecuarias y Forestales	116.791
Fondo de Compensación Departamental	79.525.621
Coparticipación Tributaria IEHD 20% Gobernaciones	68.651.870
Impuesto Directo a los Hidrocarburos IDH neto	58.588.185
Recursos Propios (recaudados por la Gobernación)	49.031.922
Impuesto Dptal. (a Herencias y Donac. de Bienes c/ registro	13.493.090
Transferencias corrientes del Sector Público (de la ABC y otras) y donaciones corrientes	36.456.282
RECURSOS DE CAPITAL (para inversión):	301.946.607
Transferencias de Capital del Sector Público	297.615.263
Donaciones del exterior y otros recursos, de capital	4.331.344
PRÉSTAMOS EXTERNOS E INTERNOS	11.669.133
SALDOS EN BANCOS DE GESTIONES ANTERIORES (y otras fuentes financieras)	42.890.417
A TOTAL RECURSOS PARA LA GESTIÓN DE LA GOBERNACIÓN	747.738.157
TRANSFERENCIAS DEL GOBIERNO NACIONAL PARA PAGOS DELEGADOS (SALARIOS Y OTROS DE SALUD Y GESTIÓN SOCIAL) CON RECURSOS TGN	512.016.099
COPARTICIPACIÓN TRIBUTARIA IEHD 5% PARA UNIVERSIDADES	17.162.968
30% DEL IDH PARA LA RENTA DIGNIDAD	25.181.168
0,2% DEL IDH PARA EL FONDO DE EDUCACIÓN CÍVICA	167.874
B TRANSFERENCIAS DEL GOBIERNO NACIONAL PARA GASTOS ESPECÍFICOS	554.528.109
A+B TOTAL PRESUPUESTO DE RECURSOS DE LA GOBERNACIÓN	1.302.266.266

GASTOS DE LA GOBERNACIÓN

DETALLE	MONTO Bs
FUNCIONAMIENTO Y OTROS PROGRAMAS	264.689.792
PROYECTOS DE INVERSIÓN POR SECTORES:	180.544.542
Agropecuario	50.996.109
Camino	49.072.492
Medio Ambiente	37.170.243
Infraestructura Urbana y Rural	20.785.350
Saneamiento Básico	18.131.386
Gestión de Riesgos	3.888.962
Turismo	500.000
TRANSFERENCIAS PARA INVERSIÓN (A LA ABC Y OTRAS)	200.797.497
TRANSFERENCIAS CORRIENTES	18.556.731
INCREMENTO DE SALDOS EN BANCOS	5.049.595
SERVICIO DE LA DEUDA Y DISM. OTROS PASIVOS	78.100.000
A TOTAL GASTOS - GESTIÓN GOBERNACIÓN	747.738.157
PAGO DE SALARIOS Y OTROS POR DELEGACIÓN DEL GOBIERNO NACIONAL:	512.016.099
Salud	500.966.153
Gestión Social	11.049.946
TRANSFERENCIAS A UNIVERSIDADES (5% RECURSOS IEHD)	17.162.968
APORTE PARA LA RENTA DIGNIDAD	25.181.168
APORTE PARA EL FONDO DE EDUCACIÓN CÍVICA	167.874
B GASTOS DEL GOBIERNO NACIONAL EN EL PRESUPUESTO DE LA GOBERNACIÓN	554.528.109
A+B TOTAL PRESUPUESTO DE GASTOS DE LA GOBERNACIÓN	1.302.266.266

Provincias de Cochabamba

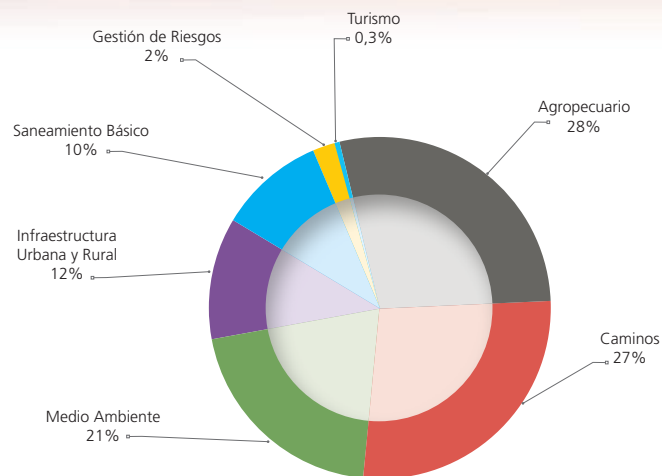
Cercado, Narciso Campero, Ayopaya, Esteban Arce, Arani, Arque, Capinota, Germán Jordán, Quillacollo, Chapare, Tapacari, José Carrasco, Mizque, Punata (Gualberto Villarroel), Simón Bolívar y Palacios, Tiraque.





Aniversario cívico:	14 de septiembre (1810)
Población Censo 2001:	1.455.711
Población Censo 2012:	1.762.761
Superficie:	55.631 km ²
Nº de provincias	16
Nº asambleístas dptales.:	34

Distribución de la inversión departamental



Con relación a la inversión de la Gobernación de Cochabamba, el sector prioritario es Agropecuario, con 28%, seguido por Caminos, con 27%.

La gestión departamental tiene 106 proyectos de inversión inscritos en su presupuesto. En la siguiente tabla se presentan los proyectos priorizados con una mayor cantidad de recursos.

Potencial productivo:

Industria: Alimentos enlatados, embutidos, calzados y cueros, insumos para limpieza, muebles de madera y metálicos, productos farmacéuticos y químicos industriales, cemento, cal y yeso, etc.

Hidrocarburos: Yacimientos de petróleo y gas natural, que le permiten ser uno de los principales centros de generación termoeléctrica.

Agricultura: Maíz, trigo, oca, papa, cebada, quinua, hortalizas, legumbres, café, caña, coca, plátano, piña, cítricos, palmito y flores.

Recursos forestales: Álamos, eucalipto, sauce, quebracho y otros.

Ganadería: Ganado lechero, ganado ovino, porcino, equino, camélido y región de alta producción avícola.

Turismo: Ruinas arqueológicas, selva tropical en el Chapare y lugares coloniales como Tarata y Totora, festividad de Urkupiña.

PRINCIPALES PROYECTOS DE COCHABAMBA	MONTO Bs
CONST. COMPLEJO CULTURAL Y ADMINISTRATIVO DE COCHABAMBA EN PREDIOS EX-CORDECO	19.636.893
CONST. ADUCCIÓN 2 PTAP JOVE RANCHO-COLCAPIRHUA-ZONA SUD COCHABAMBA	18.131.386
CONST. PRESA Y SIST. DE RIEGO YANA QHOCHI (TIRAQUE)	16.793.415
FOREST., REFORESTACIÓN Y MANEJO INTEGRAL DE BOSQUES EN EL DEPARTAMENTO DE COCHABAMBA	8.207.770
CONST. PUENTE VEHICULAR VILA VILA (SIPE SIPE)	7.512.032
MEJ. AV. REDUCTO TRAMO CUATRO ESQUINAS A MONTECILLO BAJO (SECTOR CUATRO ESQUINAS A TIQUIPAYA)	7.429.330
CONST. CAMINO ASFALTADO CENTRAL TUPAQ KATARI - BULO BULO, FASE I	7.000.000
CONST. CAMINO F4 KM. 101 TACOPAYA - BOLIVAR - SACACA (AUKI KHASA - TACOPAYA)	6.280.000
CONST. PUENTE VEHICULAR LEQUE - MEJ CAMINO LEQUE - VILLA PEREYRA (TAPACARI)	6.107.937
CONST. SIST. RIEGO YANTINKUY (COLOMI)	5.870.698
AMPL. REPRESA TIJRASKA (ANZALDO (C. VILLA ANZALDO))	4.609.991
CONST. PRESA LLALLAGUANI (ANZALDO (C. VILLA ANZALDO))	4.324.816
CONST. SIST. RIEGO TEC. CON PRESA SUBCENTRAL UCUCHI - LAGUNA RUNTHU KHOCHA (SACABA)	3.549.437
CONST. EMPEDRADO SAN SALVADOR - GUADALUPE	3.380.000
CONST. PRESA Y SIST. RIEGO WAYLLA LAGUNA (COLOMI)	3.294.073
APOYO A LA GESTIÓN DE RIESGOS EN EL DEPARTAMENTO DE COCHABAMBA	3.240.581
MEJ. DE CAMINO TAWA CRUZ - MOROCHATA (SAN ISIDRO - PIUSILLA)	3.185.000
CONST. PAVIMENTADO DE CAMINO PTO. SAN FRANCISCO - 14 DE SEPTIEMBRE (FASE II)	3.149.884
CONST. SISTEMA RIEGO DISTRITO 5 - ARANI (ARANI)	2.880.693
MANEJO INTEGRAL DE LA CUENCA LAKA LAKA	2.653.913
MANEJO INTEGRAL DE LA MICROCUENCA POCONA	2.389.976
MANEJO INTEGRAL DE LA MICROCUENCA ACERO KOCHA	2.277.450
MANEJO INTEGRAL DE LA MICROCUENCA AQUERANA.	2.143.096
MANEJO INTEGRAL DE LA MICROCUENCA QOTUMAYU	2.139.837
MANEJO INTEGRADO DE LA CUENCA WARA WARA	2.135.247
MANEJO INTEGRAL DE LA MICROCUENCA CORRAL PAMPA-CONA CONA	2.131.440
IMPLEM. DEL COMPLEJO PRODUCTIVO DE PAPA EN LA REGIÓN ANDINA DEL DEPARTAMENTO DE COCHABAMBA - FASE I	2.000.000
CONST. CAMINO ASFALTADO TRAMO IBUELO - SAN LUIS (COMUNIDAD IBUELO)	2.000.000
MANEJO INTEGRADO DE LA CUENCA, CHUNGARA	1.565.812
FORMUL. Y ELABORACIÓN PLAN MAESTRO DEL VALLE ALTO DE COCHABAMBA	1.556.018
FORTAL. GESTION DE CUENCAS Y AGUA DEPARTAMENTO DE COCHABAMBA	1.500.000
MANEJO INTEGRAL DE LA MICROCUENCA COLLPAS, MUNICIPIO DE PASORAPA	1.492.672
CONST. PRESA Y SISTEMA DE RIEGO ROSARIO D-2 (COLOMI)	1.466.210
CONST. CAMINO TAWA CRUZ - COCAPATA	1.440.000
MANEJO INTEGRADO DE LA CUENCA, SAPANANI	1.178.545
CONST. INFRA MULTIMODAL ATENCION NIN@S SITUACION CALLE DROGODEPENDENCIA DEP. DE CBBA	1.148.457
MANEJO INTEGRAL DE LA CUENCA INTINIMAYU Y GESTIÓN DE RECURSOS HÍDRICOS	1.107.462
MANEJO INTEGRAL DE LA MICROCUENCA CÁRCEL MAYU	844.979
CONSER. Y CONTROL DE LA MICROCUENCA ARENALES	798.900
DESARROLLO DE LA PRODUCCIÓN DE LA CHIRIMOYA, UVA Y PALTA EN LOS VALLES DEL DEPARTAMENTO DE COCHABAMBA	751.086

ORURO



RECURSOS DE LA GOBERNACIÓN (INGRESOS)

DETALLE	MONTO Bs
INGRESOS CORRIENTES:	254.033.646
Regalías	72.277.052
Mineras	72.277.052
Hidrocarburos	0
Agropecuarias y Forestales	0
Fondo de Compensación Departamental	14.361.865
Coparticipación Tributaria IEHD 20% Gobernaciones	38.427.316
Impuesto Directo a los Hidrocarburos IDH neto	58.588.185
Recursos Propios (recaudados por la Gobernación)	51.300.563
Impuesto Departamental (a Herencias y Donac. de Bienes c/registro)	2.634.775
Transferencias corrientes del Sector Público (del ABC)	16.443.890
RECURSOS DE CAPITAL (para inversión):	634.652
Transferencias de Capital del Sector Público	560.502
Recursos Propios y otros de capital	74.150
PRÉSTAMOS EXTERNOS E INTERNOS	
SALDOS EN BANCOS DE GESTIONES ANTERIORES (y otras fuentes financieras)	306.738
A TOTAL RECURSOS PARA LA GESTIÓN GOBERNACIÓN	254.975.036

TRANSFERENCIAS DEL GOBIERNO NACIONAL PARA PAGOS DELEGADOS (SALARIOS Y OTROS DE SALUD Y GESTIÓN SOCIAL) CON RECURSOS TGN	207.770.874
COPARTICIPACIÓN TRIBUTARIA IEHD 5% PARA UNIVERSIDADES	9.606.829
30% DEL IDH PARA LA RENTA DIGNIDAD	25.181.168
0,2% DEL IDH PARA EL FONDO DE EDUCACIÓN CÍVICA	167.874
B TRANSFERENCIAS DEL GOBIERNO NACIONAL PARA GASTOS ESPECÍFICOS	242.726.745

A+B TOTAL PRESUPUESTO DE RECURSOS DE LA GOBERNACIÓN	497.701.781
--	--------------------

GASTOS DE LA GOBERNACIÓN

DETALLE	MONTO Bs.
FUNCIONAMIENTO Y OTROS PROGRAMAS	147.097.042
PROYECTOS DE INVERSIÓN POR SECTORES:	49.007.521
Camino	10.315.516
Electrificación/Energía	6.651.861
Gestión de Riesgos	6.629.232
Agropecuario	5.742.731
Medio Ambiente	4.345.041
Defensa y Protección de la Mujer	2.544.000
Fortalecimiento Institucional	2.432.585
Comercio, Industria y Serv. p/ Desarrollo	2.395.380
Sanearamiento Básico	2.246.286
Deporte	2.163.905
Minería	1.753.343
Gestión Social	1.091.547
Infraestructura Urbana y Rural	300.000
Educación	226.094
Salud	170.000
TRANSFERENCIAS PARA INVERSIÓN (A LA ABC Y OTRAS)	0
TRANSFERENCIAS CORRIENTES	8.797.724
INCREMENTO DE SALDOS EN BANCOS	11.560.946
SERVICIO DE LA DEUDA Y DISM. OTROS PASIVOS	38.511.803
A TOTAL GASTOS - GESTIÓN GOBERNACIÓN	254.975.036

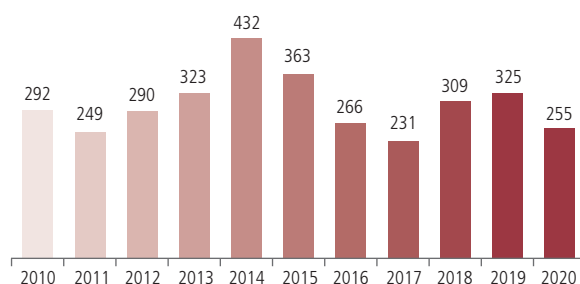
PAGO DE SALARIOS Y OTROS POR DELEGACIÓN DEL GOBIERNO NACIONAL:	207.770.874
Salud	203.267.165
Gestión Social	4.503.709
TRANSFERENCIAS A UNIVERSIDADES (5% RECURSOS IEHD)	9.606.829
APORTE PARA LA RENTA DIGNIDAD	25.181.168
APORTE PARA EL FONDO DE EDUCACIÓN CÍVICA	167.874
B GASTOS DEL GOBIERNO NACIONAL EN EL PRESUPUESTO DE LA GOBERNACIÓN	242.726.745

A+B TOTAL PRESUPUESTO DE GASTOS DE LA GOBERNACIÓN	497.701.781
--	--------------------

Provincias de Oruro

Cercado, Eduardo Abaroa, Carangas, Sajama, Litoral de Atacama, Poopó, Pantaleón Dalence, Ladislao Cabrera, Atahualpa, Saucari, Tomás Barrón, Sur Carangas, San Pedro de Totora, Sebastián Pagador, Puerto de Mejillones, Nor Carangas.

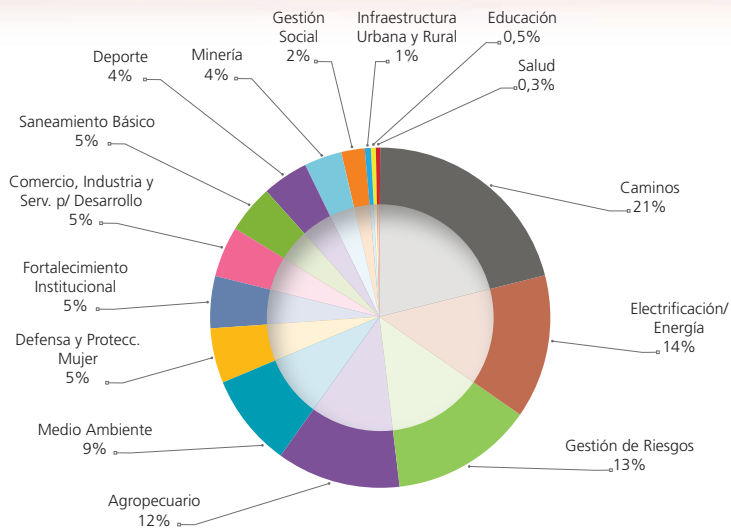
Presupuesto
Gobernación de Oruro
(En millones de bolivianos)





Aniversario cívico:	10 de febrero (1781)
Población Censo 2001:	391.870
Población Censo 2012:	494.587
Superficie:	53.588 km²
Nº de provincias	16
Nº asambleístas dptales.:	33

Distribución de la inversión departamental



Con relación a la inversión de la Gobernación de Oruro, el sector prioritario es Caminos, seguido por Electrificación/ Energía y Gestión de Riesgos.

La gestión departamental tiene 115 proyectos de inversión inscritos en su presupuesto. En la siguiente tabla se presentan los proyectos priorizados con una mayor cantidad de recursos.

Potencial productivo:

Minería: Cobre, wólfam, antimonio, zinc, azufre, bórax, litio, etc. Una de las minas de mayor producción es Huanuni.

Fundiciones: Plantas de fundición de estaño y antimonio.

Ganadería: Ganado ovino, cría de camélidos: llamas, alpacas; ganado bovino, equino y porcino.

Agricultura: Papa, quinua, oca, haba, cebada y otros.

Industria: Calzados, jabones, pastas alimenticias (fideos y galletas), molineras, ladrillos y cerámica fina para construcciones.

Turismo: Carnaval de Oruro, región de aguas termales en Capachos y Miraflores, Parque Nacional Abaroa y Sajama.

PRINCIPALES PROYECTOS DE OROURO	MONTO Bs
CONST. CASA DE ACOGIDA Y REFUGIO TEMPORAL DEPARTAMENTO OROURO	2.544.000
CONST. DIQUES DE PROTECCIÓN Y DRAGADO BRAZO IZQ. RÍO DESAGUADERO FASE II	2.382.499
CONST. DE PERFORACIÓN DE POZOS PROFUNDOS DASAR JICA DEPTO OROURO	2.246.286
CONST. CANCHAS DE FUTBOL DE CÉSPED SINTÉTICO JESBER	2.100.000
MEJ. DE LA PRODUCCIÓN PECUARIA Y PISCÍCOLA EN EL DEPTO. DE OROURO	1.536.689
CONST. PUENTE VEHICULAR TODOS SANTOS	1.409.587
CONST. CAMINO AVAROA-UCUMASI	1.350.000
MEJ. C/ASF. CAM. S. ANDAMARCA-B. ANDAMARCA-S. MARTÍN-CR.RTA. D455	1.300.000
CONST. PUENTES VEHICULARES DISTRITO DE AGUAS CALIENTES TRAMO ANKAKATO - UNCÍA	1.300.000
FORTAL. EL PROCESO DE PLANIFICACIÓN INTEGRAL EN LAS UNIDADES TERRITORIALES DEL DPTO. DE OROURO	1.247.985
MANEJO DE SUELOS MEDIANTE EL CULTIVO DE PLANTAS HALÓFITAS EN EL DEPTO. DE OROURO	1.206.850
CONST. DE LA PLATAFORMA LOGÍSTICA MULTIMODAL PUERTO SECO DEPTO. DE OROURO	1.200.000
CONST. CAMINO HUANUNI PEÑAS TACAGUA	1.200.000
IMPLEM. PROGRAMA DE INVERSIÓN PÚBLICA MULTISECTORIAL GOBIERNO AUTÓNOMO DEPARTAMENTAL DE OROURO	1.184.600
MEJ. DE LOS PROCESOS DE RESTITUCIÓN Y AMPLIACIÓN DE LA COBERTURA BOSCOA EN EL DEPARTAMENTO DE OROURO	1.142.379
FORTAL. AL SISTEMA SANITARIO AGROPECUARIO DEPTO. DE OROURO	1.047.964
CONST. ELECTIFICACIÓN PROV. PANTALEÓN DALENCE FASE II	1.027.211
CONSER. Y APROVECHAMIENTO SOSTENIBLE DE LA VICUÑA DEPTO. DE OROURO	1.020.305
APOYO A LA PRODUCCIÓN SOSTENIBLE DEL SECTOR AGRÍCOLA DEPTO. OROURO	1.018.933
FORTAL. EN SEGURIDAD ALIMENTARIA Y NUTRICIÓN EN NIÑOS(AS) Y ADOLESCENTES EN UNID. EDUC. DEL DPTO. DE OROURO	1.011.547
CONST. SISTEMA DE ELECTRIFICACIÓN CARACOLLO	1.006.650
CONST. ELECTRIFICACIÓN SABAYA FASE II	1.000.000
MEJ. CONVERSIÓN AMPLIACIÓN LÍNEA MONOFÁSICA A TRIFÁSICA PROV NOR CARANGAS	1.000.000
MEJ. CONV. AMPL. LÍNEA MONOFÁSICA A TRIFÁSICA PROV. CARANGAS	1.000.000
CONST. ELECTRIFICACIÓN PROVINCIA LITORAL FASE II	1.000.000
CONST. PUENTE VEHICULAR SAN JULIÁN	1.000.000
CAPAC. EN GESTIÓN Y DESARROLLO DE LA ACTIVIDAD MINERA A LOS OPERADORES MINEROS EN EL DEPARTAMENTO DE OROURO	978.399
CONST. PUENTE VEHICULAR SIQUILLA	970.000
IMPLEM. DEL SISTEMA DE PREVENCIÓN CONTRA INUNDACIONES EN EL RÍO DESAGUADERO DEPARTAMENTO DE OROURO	945.085
FORTAL. EL DESARROLLO PRODUCTIVO EMPRESARIAL DE LAS MIPYMES DEL DEPTO. DE OROURO	803.552
MANEJO Y RECUPERACIÓN DE PRADERAS NATIVAS EN EL DEPTO. DE OROURO	784.507
MEJ. DEL SISTEMA DE ALERTA TEMPRANA DEL SECTOR AGROPECUARIO EN EL DEPTO. DE OROURO	734.512
CONST. PRESA - SIST. RIEGO HUAYLLAPAMPA (HUANUNI (C. VILLA HUANUNI))	558.067
MEJ. GENÉTICO DE ANIMALES DE ALTURA EN EL DEPARTAMENTO OROURO	547.142
CONST. CAMINO ASF. EL CHORO PUENTE CARACILA EL CHORO	400.000
CONST. GENERACION PARQUE EOLICO INTERCONECTADO DPTO. OROURO	350.000
MANEJO INTEGRAL DE CUENCA EN SUBALCALDÍA LA JOYA	328.714
MANEJO INTEGRAL DE LA CUENCA DEL RÍO CARANGAS PROV. MEJILLONES	316.250
CONST. CAMINO HUACHACALLA-CRUZ DE MACHACAMARCA-QUEAQUEANI-JULO	300.000

POTOSÍ



RECURSOS DE LA GOBERNACIÓN (INGRESOS)

DETALLE	MONTO Bs
INGRESOS CORRIENTES:	697.618.922
Regalías	567.418.293
Mineras	567.418.293
Hidrocarburos	0
Agropecuarias y Forestales	0
Fondo de Compensación Departamental	0
Coparticipación Tributaria IEHD 20% Gobernaciones	46.385.913
Impuesto Directo a los Hidrocarburos IDH neto	58.588.185
Recursos Propios (recaudados por la Gobernación)	13.998.836
Impuesto departamental a herencias y donaciones de bienes c/registro	2.895.368
Transferencias corrientes del Sector Público (de la ABC) y donaciones corrientes	8.332.327
RECURSOS DE CAPITAL (para inversión):	30.870.948
Transferencias de Capital del Sector Público	30.870.948
Donaciones del exterior y otros recursos, de capital	0
PRÉSTAMOS EXTERNOS E INTERNOS	0
SALDOS EN BANCOS DE GESTIONES ANTERIORES (y otras fuentes financieras)	185.522.859
A TOTAL RECURSOS PARA LA GESTIÓN DE LA GOBERNACIÓN	914.012.729

TRANSFERENCIAS DEL GOBIERNO NACIONAL PARA PAGOS DELEGADOS (SALARIOS Y OTROS DE SALUD Y GESTIÓN SOCIAL) CON RECURSOS TGN	297.051.256
COPARTICIPACIÓN TRIBUTARIA IEHD 5% PARA UNIVERSIDADES	11.596.478
30% DEL IDH PARA LA RENTA DIGNIDAD	25.181.168
0,2% DEL IDH PARA EL FONDO DE EDUCACIÓN CÍVICA	167.874
B TRANSFERENCIAS DEL GOBIERNO NACIONAL PARA GASTOS ESPECÍFICOS	333.996.776

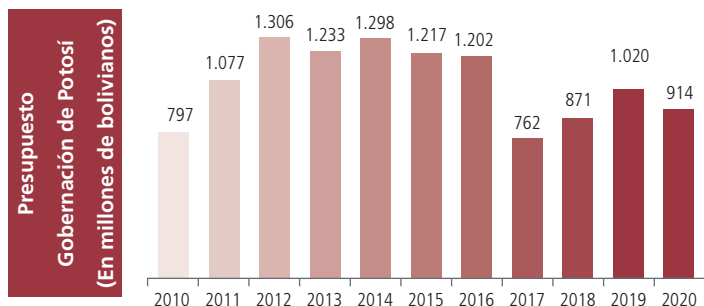
A+B TOTAL PRESUPUESTO DE RECURSOS DE LA GOBERNACIÓN	1.248.009.505
--	----------------------

GASTOS DE LA GOBERNACIÓN

DETALLE	MONTO Bs
FUNCIONAMIENTO Y OTROS PROGRAMAS	275.707.755
PROYECTOS DE INVERSIÓN POR SECTORES:	457.612.242
Caminos	207.819.177
Agropecuario	68.820.559
Electrificación/Energía	47.848.239
Infraestructura Urbana y Rural	35.730.561
Salud	35.649.124
Saneamiento Básico	18.322.987
Educación	12.533.640
Deporte	8.361.168
Gestión de Riesgos	8.062.911
Comercio, Industria y Servicios p/ Desarrollo	8.000.000
Fortalecimiento Institucional	2.572.480
Cultura y Patrimonio	2.102.590
Seguridad Ciudadana	1.788.806
TRANSFERENCIAS PARA INVERSIÓN (A LA ABC Y OTRAS)	2.760.462
TRANSFERENCIAS CORRIENTES	10.470.797
INCREMENTO DE SALDOS EN BANCOS Y PROVISIONES PARA INVERSIÓN	117.855.716
SERVICIO DE LA DEUDA Y DISM. OTROS PASIVOS	49.605.757
A TOTAL GASTOS - GESTIÓN GOBERNACIÓN	914.012.729

PAGO DE SALARIOS Y OTROS POR DELEGACIÓN DEL GOBIERNO NACIONAL:	297.051.256
Salud	290.472.939
Gestión Social	6.578.317
TRANSFERENCIAS A UNIVERSIDADES (5% RECURSOS IEHD)	11.596.478
APORTE PARA LA RENTA DIGNIDAD	25.181.168
APORTE PARA EL FONDO DE EDUCACIÓN CÍVICA	167.874
B GASTOS DEL GOBIERNO NACIONAL EN EL PRESUPUESTO DE LA GOBERNACIÓN	333.996.776

A+B TOTAL PRESUPUESTO DE GASTOS DE LA GOBERNACIÓN	1.248.009.505
--	----------------------



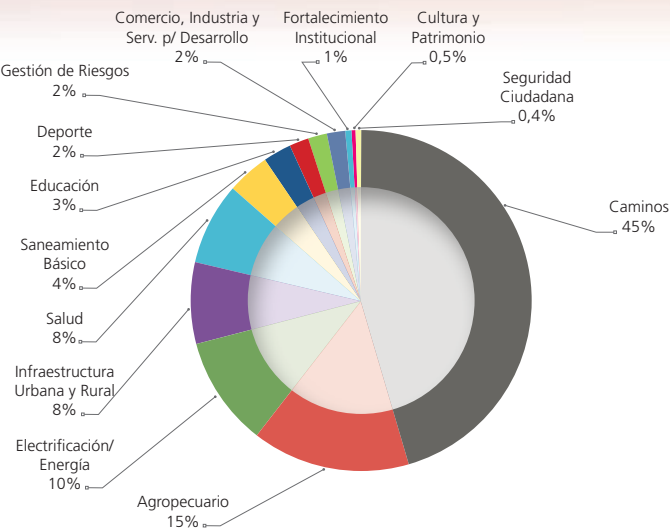
Provincias de Potosí

Tomás Frías Ametller, Rafael Bustillo, Cornelio Saavedra, Chayanta, Charcas, Nor Chichas, Alonzo de Ibáñez, Sur Chichas, Nor Lipez, Sud Lipez, José María Linares, Antonio Quijarro, General Bernardino Bilbao Rioja, Daniel Campos, Modesto Omiste, Enrique Baldivieso.



Aniversario cívico:	10 de noviembre (1810)
Población Censo 2001:	709.013
Población Censo 2012:	828.093
Superficie:	118.218 km²
Nº de provincias	16
Nº asambleístas dptales.:	32

Distribución de la inversión departamental



Con relación a la inversión de la Gobernación de Potosí, el sector prioritario es Caminos, con 45%, seguido por Agropecuario.

La gestión departamental tiene 139 proyectos de inversión inscritos en su presupuesto. En la siguiente tabla se presentan los proyectos priorizados con una mayor cantidad de recursos.

Potencial productivo:

Minería: Potosí fue el centro de mayor producción de plata. Actualmente se explota plata, zinc, wólfram, estaño, cobre, plomo, azufre, tungsteno, sal común, bórax, litio y otros.

Fundiciones: Planta de tratamiento de minerales.

Agricultura: Papa, quinua, oca, trigo, cebada, uva y otras frutas, haba, arveja, legumbres, hortalizas, maíz, trigo, etc.

Ganadería: Bovino, ovino, porcino, equino y camélido.

Industria: Textiles de las lanas de llama, alpaca y oveja.

Turismo: Son atractivos la Casa de la Moneda, el Cerro Rico de Potosí, el Salar de Uyuni y museos coloniales.

PRINCIPALES PROYECTOS DE POTOSÍ	MONTO Bs
CONST. CAMINO ASFALTADO PUENTE RÍO GRANDE - CR. CAMINO LAGUNA COLORADA	46.443.237
CONST. AEROPUERTO INTERNACIONAL CIUDAD DE POTOSÍ	42.000.000
EQUIP. DEL ÁREA DE IMAGENOLOGÍA HOSPITAL DANIEL BRACAMONTE	25.000.000
CONST. CAMINO CORREDOR DE LA PLATA (POTOSÍ - COROMA)	15.634.846
CONST. CAMINO TRATAMIENTO SUPERFICIAL DOBLE CRUCE SIGLLANI KCOCHAS	15.000.000
CONST. SISTEMA DE AGUA POTABLE TUPIZA ADUCCIÓN ESTARCA	12.764.294
CONST. NUEVO EDIFICIO GOBERNACION-PTS	10.767.760
CONST. CAMINO THACO THACO - ESCONCHIRI FASE II	9.500.000
CONST. ELECTRIFICACIÓN RURAL CANTONES SAN PEDRO QUINAMARA Y ESQUENCACHI	8.492.725
MEJ. Y REVITALIZACIÓN COMPLEJO RECREACIONAL LOS PINOS	8.467.490
CONST. CAMINO RÍO CHAYANTA-RAVELO-POTOLO-PUENTE OROYA-KELLU CKASA	8.000.000
CONST. REPRESA Y SISTEMA DE RIEGO LIQUE	8.000.000
CONST. PUENTE VEHICULAR Y ACC. RÍO HUANCARANI	8.000.000
CONST. CAMINO LA CIÉNEGA - GUADALUPE	8.000.000
CONST. E IMPLEMENTACIÓN SISTEMA DE GENERACIÓN Y SUMINISTRO DE OXIGENO MEDICINAL E INDUSTRIAL POTOSÍ	8.000.000
CONST. PUENTE VEHICULAR Y ACCESOS RÍO MOJÓN	7.858.413
DESARROLLO LECHERO REGIÓN CENTRO DEPARTAMENTO DE POTOSÍ	7.000.000
CONST. CAMINO CHAQUILLA - TOMAVE	6.691.322
CONST. MULTIFUNCIONAL DE BROTES EPIDEMIOLÓGICOS POTOSÍ	6.677.099
AMPL. CENTRO FERIAL Y EVENTOS CULTURALES POTOSÍ	6.462.737
CONST. PISCINA OLIMPICA POTOSÍ	6.195.914
CONST. ELECTRIFICACIÓN RURAL COMUNIDADES FALTANTES TORO TORO	6.068.060
AMPL. ELECTRIFICACIÓN RURAL MODESTO OMISTE VILLAZÓN	5.957.608
CONST. REPRESA Y SISTEMA DE RIEGO MOROKO MARKA	5.925.317
CONST. ELECTRIFICACIÓN RURAL THOLAPAMPA TICA TICA YURA	5.661.653
CONST. REPRESA AWATIÑA KULLCU	5.144.499
RESTAU. Y AMPLIACIÓN DEL BIEN INMUEBLE PATRIMONIAL CALLE LANZA ESQ. CHUQUISACA - POTOSÍ	5.051.997
CONST. ELECTRIFICACIÓN RURAL TACOBAMBA DIFERENTES COMUNIDADES FASE II	5.030.912
CONST. SISTEMA DE RIEGO LAMPAZUNI-TOCORPAYA	5.009.181
CONST. PUENTE Y ACCESOS RIO CHAYANTA-SURUMI	4.990.984
CONST. ELECTRIFICACIÓN RURAL PARARANI	4.880.000
CONST. PUENTE VEHICULAR Y ACCESOS CONDOR SAMANA	4.844.340
CONST. REPRESA Y SIST. DE RIEGO CORRAL MAYU (RAVELO (A. MORO MORO))	4.518.928
CONST. EDIFICIO FISCALÍA DEL DPTO. DE POTOSÍ	4.298.577
CONST. ELECTRIFICACIÓN RURAL AMPLIACIONES CANTÓN OCURÍ	4.189.658
CONST. PUENTE VEHICULAR Y ACCESOS PROGRESIVA 11+600 TRAMO CIELO PUNCKU	4.094.607
CONST. REPRESA Y SISTEMA DE RIEGO DEL AYLLU SULLCA INARI	3.850.000
CONST. INSTITUTO TÉCNICO PÍO XII - LLALLAGUA	3.481.585
CONST. CAMINO ASFALTADO CIENEGUILLAS - TINGUIPAYA	3.475.051
CONST. PUENTE VEHICULAR Y ACCESOS LULUNI	3.306.790
CONST. SISTEMA DE RIEGO RÍO MOLINO JARANA	3.085.413
DESARROLLO DE PRODUCCIÓN LECHERA EN COMUNIDADES MCPIO. DE RAVELO	3.000.000
MEJ. Y AMPLIACIÓN SISTEMA DE ALCANTARILLADO SANITARIO CIUDAD DE UYUNI FASE I	3.000.000
CONST. PUENTE VEHICULAR Y ACCESOS CERRILLOS POLULOS	2.987.084

TARIJA



RECURSOS DE LA GOBERNACIÓN (INGRESOS)

DETALLE	Gobern. Tarija	Gran Chaco	Consolidado Total en Bs
INGRESOS CORRIENTES:	755.434.820	504.772.809	1.260.207.629
Regalías	614.757.856	502.041.165	1.116.799.021
Mineras	838.460		838.460
Hidrocarburos	613.605.868	502.041.165	1.115.647.033
Agropecuarias y Forestales	313.528		313.528
Fondo Compensación Dptal.	0	0	0
Copart. Tributaria IEHD 20%	38.163.507	0	38.163.507
Impuesto Directo a los Hidrocarburos IDH neto	60.777.659	0	60.777.659
Recursos propios	34.535.058	2.731.644	37.266.702
Impuesto a herencias	1.500.000		1.500.000
Transf. corr. Sector Público	5.700.740		5.700.740
RECURSOS DE CAPITAL (para inversión)	16.639.451	44.484.391	33.773.895
Transf. capital del Sector Público	12.000.000	44.484.391	29.134.444
Donaciones del exterior y otros	4.639.451		4.639.451
PRÉSTAMOS EXTERNOS E INT.	0		0
SALDOS GESTIONES ANTERIORES (y otras fuentes)	226.321.757	51.077.042	277.398.799
A TOTAL RECURSOS PARA GESTIÓN DE GOBERNACIÓN	998.396.028	600.334.242	1.571.380.323

TRANSF. DEL GOBIERNO NAL. PARA PAGOS DELEGADOS (SALARIOS Y OTROS DE SALUD Y GESTIÓN SOCIAL) RECURSOS TGN	292.276.247	0	292.276.247
COPART. TRIBUTARIA IEHD 5% PARA UNIVERSIDADES	9.540.877	0	9.540.877
30% IDH PARA RENTA DIGNIDAD	26.122.206	0	26.122.206
0,2% IDH PARA FONDO DE EDUCACIÓN CÍVICA	174.152	0	174.152
B TRANSF. GOBIERNO NAL. PARA GASTOS ESPECÍFICOS	328.113.482	0	328.113.482

A+B TOTAL PRESUPUESTO DE RECUR. GOVERN.	1.326.509.510	600.334.242	1.899.493.805
--	----------------------	--------------------	----------------------

Saldos en bancos de gestiones anteriores, incluye recuperación de préstamos.

GASTOS DE LA GOBERNACIÓN

DETALLE	Gobern. Tarija	Gran Chaco	Consolidado Total en Bs
FUNCIONAMIENTO Y OTROS PROGR.	344.317.279	215.159.360	559.476.639
PROYECTOS INVERSIÓN POR SECTORES:	389.357.303	104.327.271	493.684.574
Caminos	93.193.323	36.291.687	129.485.010
Agropecuuario	70.573.237	3.972.969	74.546.206
Fortalecimiento Institucional	66.841.029	952.684	67.793.713
Salud	57.134.346	0	57.134.346
Gestión de Riesgos	20.478.571	11.576.876	32.055.447
Electrificación/Energía	11.799.539	20.112.624	31.912.163
Educación	5.521.495	16.357.803	21.879.298
Infraestructura Urbana y Rural	6.824.591	14.991.447	21.816.038
Sanearamiento Básico	19.159.767	0	19.159.767
Deporte	17.385.304	31.034	17.416.338
Medio Ambiente	7.206.350	0	7.206.350
Comercio, Industria y Servicios p/ Desarrollo	6.163.045	0	6.163.045
Turismo	4.602.698	0	4.602.698
Defensa y Protección de la Mujer	2.455.877	0	2.455.877
Gestión Social	18.131	40.147	58.278
TRANSFERENCIAS PARA INVERSIÓN	117.942.723	254.418.607	345.011.383
TRANSFERENCIAS CORRIENTES	24.046.025	9.174.212	33.220.237
INCREMENTO DE SALDOS EN BANCOS Y OTROS ACTIVOS FINANCIEROS	48.166.882	17.254.792	65.421.674
SERVICIO DE DEUDA Y DISM. PASIVOS	74.565.816	0	74.565.816
A TOTAL GASTOS GESTIÓN DE LA GOBERNACIÓN	998.396.028	600.334.242	1.571.380.323

PAGO DE SALARIOS Y OTROS POR DELEGACIÓN DE GOBIERNO NAL.	292.276.247	0	292.276.247
Salud	286.632.531	0	286.632.531
Gestión Social	5.643.716	0	5.643.716
TRANSFERENCIAS A UNIVERSIDADES (5% RECURSOS IEHD)	9.540.877	0	9.540.877
APORTE PARA RENTA DIGNIDAD	26.122.206	0	26.122.206
APORTE FONDO EDUCACIÓN CÍVICA	174.152	0	174.152
B GASTOS DEL GOBIERNO NACIONAL EN EL PRESUPUESTO DE LA GOBERNACIÓN	328.113.482	0	328.113.482

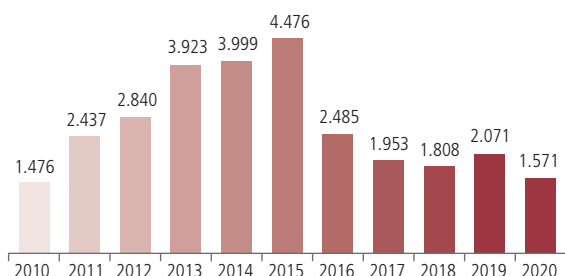
A+B TOTAL PRESUPUESTO GASTOS GOBERNACIÓN	1.326.509.510	600.334.242	1.899.493.805
---	----------------------	--------------------	----------------------

El total de Tarija más Gran Chaco no es igual a la sumatoria simple, sino es el monto consolidado (sin la transferencia intradepartamental de Bs 27.349.947).

Provincias de Tarija

Cercado, Aniceto Arce, Gran Chaco, José María Avilez, Eustaquio Méndez, Burnet O'Connor.

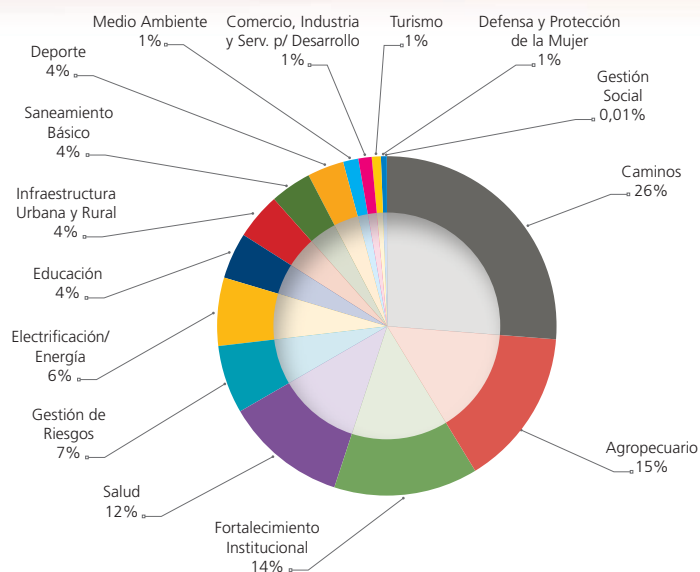
Presupuesto
Gobernación de Tarija
(En millones de bolivianos)





Aniversario cívico:	15 de abril (1817)
Población Censo 2001:	391.226
Población Censo 2012:	483.518
Superficie:	37.623 km²
Nº de provincias	6
Nº asambleístas dptales.:	30

Distribución de la inversión departamental



Con relación a la inversión de la Gobernación de Tarija, el sector prioritario es Caminos, con 26%, seguido por Agropecuario y Fortalecimiento Institucional.

La gestión departamental tiene 150 proyectos de inversión inscritos en su presupuesto. En la siguiente tabla se presentan los proyectos priorizados con una mayor cantidad de recursos.

Potencial productivo:

Hidrocarburos: Es el departamento con mayor explotación de gas natural y petróleo.

Agricultura: Cultivo de uva, caña de azúcar, girasol, maíz, trigo, cebada, tabaco, trigo, algodón, ajo, papa, quinua y oca, entre otros.

Ganadería: Ganado bovino, porcino, ovino, equino y caprino.

Industria: Vinos y singanis variados.

Pesca: Sábalo, surubí, dorado, bagré y otros.

PRINCIPALES PROYECTOS DE TARIJA	MONTO Bs
IMPLEM. PROGRAMA DE INVERSIÓN PÚBLICA MULTISECTORIAL - TARIJA	53.695.302
CONST. ASFA. CAMINO CARAPARÍ-AGUA BLANCA-TÚNEL SANTA ROSA-TRAMO SANTA ROSA -AGUA BLANCA SALITRAL-IÑIGUAZU	21.516.687
REPOS. Y CONST. DEL SISTEMA CENTRAL DE RIEGO EN EL ÁREA DE INFLUENCIA P.M.S.J.	20.042.834
EQUIP. COMPLEMENTARIO HOSPITAL SAN JUAN DE DIOS - TARIJA	19.000.000
CONST. TERMINAL DE BUSES YACUIBA	14.991.447
CONST. HOSPITAL MATERNO INFANTIL TARIJA	14.964.643
CONST. PAVIMENTADO CAMINO VILLA MONTES -ISIRI	14.775.000
CONST. Y EQUIPAMIENTO ONCOLÓGICO TARIJA	12.919.703
CONST. DEL ASFALTADO DEL TRAMO BERMEJO SAN ANTONIO	12.513.372
CONST. ELECTRIFICACIÓN RURAL 1RA SEC - YACUIBA	11.673.323
CONST. PRESA IPA	10.576.876
CONST. CAMINO PUERTA DEL CHACO - CANALETAS KM 9+504.6 A KM 24+840.6	10.503.557
CONST. SISTEMA DE RIEGO GUADALQUIVIR-CENAVIT-CALAMUCHITA	9.580.000
CONST. ASFALTADO TRAMO SALADITO -TIMBOY - TABASAI	8.922.456
CONST. LÍNEA ELÉCTRICA 69 KV YAGUACUA - CARAPARÍ	8.439.301
CONST. DE OBRAS COMPLEMENTARIAS PARA CONTROL DE OLORES EN LAGUNAS DE ESTABILIZACION DE SAN LUIS	7.590.000
CONST. SISTEMA DE ADUCCION PROVINCIA ARCE BERMEJO	7.060.000
CONST. DEFENSIVOS EN LA CUENCA RÍO SANTA ANA	7.036.310
MEJ. Y AMPL. SIST ELECT FASE II 1RA SEC PROV. ARCE	6.975.445
CONST. ASFALTADO CAMINO ENTRE RÍOS - QDA. LAS VACAS	6.906.075
MEJ. Y AMPLIACIÓN SISTEMA DE RIEGO DISTRITO COPACABANA 2DA FASE	6.800.152
REFAC. Y AMPL. SERVICIOS DE EMERG., ESTERILIZ. Y ARCHIVO CLÍNICO HOSP. REG. S. JUAN DE DIOS TARIJA	6.750.000
IMPLEM. PROG. INTEGRAL SANEAMIENTO AMBIENTAL QDA. EL MONTE	6.469.250
CONST. MEJORAMIENTO Y REFACCIÓN ESTADIO IV CENTENARIO TARIJA FASE II	6.090.301
CONST. INSTITUTO TECNOLÓGICO SAN ALBERTO - CARAPARÍ	5.634.444
CONST. ASFALTADO CARRETERA CARAPARÍ-PALOS BLANCOS TRAMO CHOERE-PALOS BLANCOS	5.277.527
CONST. PUENTE RÍO PAJONAL EN EL TRAMO ENTRE RÍOS-SALINAS PROV. O'CONNOR	4.843.180
CONST. ASFALTADO CAMINO T. VIAL CARAPARÍ-EL CAJÓN-BERMEJO SUB T. COLONIA LINARES -P. S. TELMO-P. S. ANTONIO	4.732.896
CONST. AMPLIACIÓN UNIDAD EDUCATIVA CRISTO REY VILLA MONTES	4.728.798
RESTAU. TEMPLO CATEDRAL METROPOLITANA DE TARIJA	4.530.000
CONST. PERFORACIÓN DE POZOS PROFUNDOS TARIJA (PPTAR)	4.500.000
IMPLEM. PROGRAMA DE INVERSIÓN PÚBLICA MULTISECTORIAL-SUBGOBERNACIÓN DE O'CONNOR	4.420.000
CONST. OFICINAS DE LA GOBERNACIÓN DE TARIJA SECCIÓN URIONDO	4.180.000
CONST. OBRAS DE CONCLUSIÓN ASFALTADO ISCAYACHI - FINAL COPACABANA	4.000.000
CONST. AMPLIACIÓN UNIDAD EDUCATIVA COLORADOS DE BOLIVIA VILLA MONTES	3.950.136
CONST. SISTEMA DE RIEGO COMUNIDADES HUAYCO GRANDE NUEVA ESPERANZA	3.900.000
APOYO FOM. A LA TRANSF. Y COMERCIALIZACIÓN DE CÍTRICOS BJO	3.876.200
CONST. INFRAESTRUCTURA CIRCUITO TURÍSTICO 2DA. SECC. PROV. MÉNDEZ	3.852.698
AMPL. PRESA DE TIERRA EL CEMENTERIO	3.742.661
CONST. ASFALTADO CAMINO ISCAYACHI-TOJO-CARRETAS (TRAMO FINAL COPACABANA -YUNCHARÁ)	3.424.878

Proyectos Tarija

Proyectos Gran Chaco

SANTA CRUZ



RECURSOS DE LA GOBERNACIÓN (INGRESOS)

DETALLE	MONTO Bs
INGRESOS CORRIENTES:	1.036.851.223
Regalias	720.577.763
Mineras	24.919.410
Hidrocarburos	691.078.390
Agropecuarias y Forestales	4.579.963
Fondo de Compensación Departamental	22.484.127
Coparticipación Tributaria IEHD 20% Gobernaciones	89.982.545
Impuesto Directo a los Hidrocarburos IDH neto	58.588.185
Recursos Propios (recaudados por la Gobernación)	77.053.784
Impuesto departamental (a herencias y donaciones de bienes c/registro)	18.000.000
Transferencias corrientes del Sector Público (de la ABC)	50.164.819
RECURSOS DE CAPITAL (para inversión):	85.547.936
Transferencias de Capital del Sector Público	967.082
Donaciones del exterior y otros recursos, de capital	84.580.854
PRÉSTAMOS EXTERNOS E INTERNOS	0
SALDOS EN BANCOS DE GESTIONES ANTERIORES (y otras fuentes financieras)	244.533.819
A TOTAL RECURSOS PARA LA GESTIÓN GOBERNACIÓN	1.366.932.978

TRANSFERENCIAS DEL GOBIERNO NACIONAL PARA PAGOS DELEGADOS (SALARIOS Y OTROS DE SALUD Y GESTIÓN SOCIAL) CON RECURSOS TGN	735.222.896
COPARTICIPACIÓN TRIBUTARIA IEHD 5% PARA UNIVERSIDADES	22.495.636
30% DEL IDH PARA LA RENTA DIGNIDAD	25.181.168
0,2% DEL IDH PARA EL FONDO DE EDUCACIÓN CÍVICA	167.874
B TRANSFERENCIAS DEL GOBIERNO NACIONAL PARA GASTOS ESPECÍFICOS	783.067.574

A+B TOTAL PRESUPUESTO DE RECURSOS DE LA GOBERNACIÓN	2.150.000.552
--	----------------------

GASTOS DE LA GOBERNACIÓN

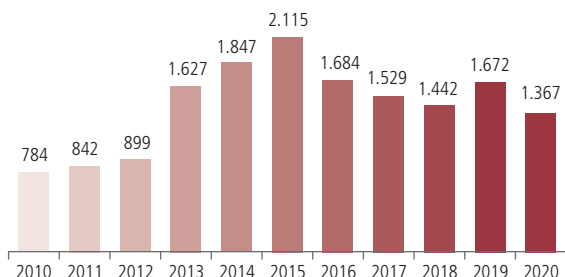
DETALLE	MONTO Bs
FUNCIONAMIENTO Y OTROS PROGRAMAS	750.843.083
PROYECTOS DE INVERSIÓN POR SECTORES:	353.869.589
Caminos	202.467.576
Electrificación/Energía	56.524.733
Agropecuario	36.285.292
Deporte	14.786.488
Educación	9.500.000
Infraestructura Urbana y Rural	9.299.432
Seguridad Ciudadana	9.129.209
Cultura y Patrimonio	7.867.658
Saneamiento Básico	2.241.027
Turismo	2.060.966
Gestión de Riesgos	1.667.082
Comercio, Industria y Servicios p/ Desarrollo	1.251.776
Fortalecimiento Institucional	675.850
Medio Ambiente	112.500
TRANSFERENCIAS PARA INVERSIÓN (A LA ABC Y OTRAS)	25.493.048
TRANSFERENCIAS CORRIENTES	33.968.133
INCREMENTO DE SALDOS EN BANCOS Y PROVISIONES PARA INVERSIÓN	43.877.975
SERVICIO DE LA DEUDA Y DISM. OTROS PASIVOS	158.881.150

A TOTAL GASTOS - GESTIÓN GOBERNACIÓN	1.366.932.978
---	----------------------

PAGO DE SALARIOS Y OTROS POR DELEGACIÓN DEL GOBIERNO NACIONAL:	735.222.896
Salud	725.274.486
Gestión Social	9.948.410
TRANSFERENCIAS A UNIVERSIDADES (5% RECURSOS IEHD)	22.495.636
APORTE PARA LA RENTA DIGNIDAD	25.181.168
APORTE PARA EL FONDO DE EDUCACIÓN CÍVICA	167.874
B GASTOS DEL GOBIERNO NACIONAL EN EL PRESUPUESTO DE LA GOBERNACIÓN	783.067.574

A+B TOTAL PRESUPUESTO DE GASTOS DE LA GOBERNACIÓN	2.150.000.552
--	----------------------

Presupuesto Gobernación de Santa Cruz
(En millones de bolivianos)



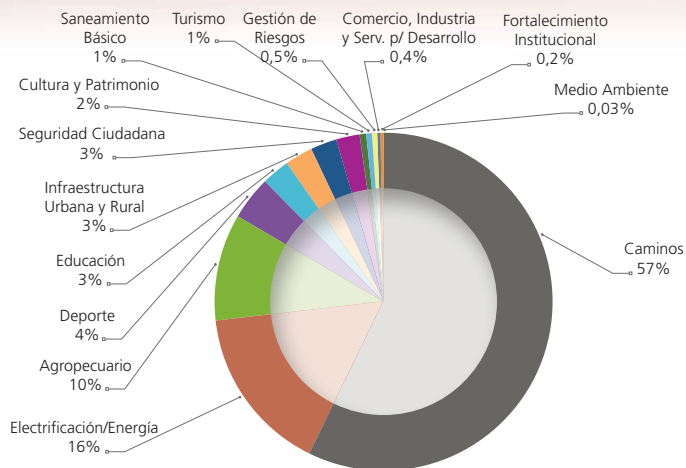
Provincias de Santa Cruz

Andrés Ibáñez, Ignacio Warnes, José Miguel de Velasco, Ichilo, Chiquitos, Sara, Cordillera, Vallegrande, Florida, Obispo Santiestevan, Ñuflo de Chávez, Ángel Sandóval, Manuel María Caballero, Germán Busch, Guarayos.



Aniversario cívico:	24 de septiembre (1810)
Población Censo 2001:	2.029.471
Población Censo 2012:	2.657.762
Superficie:	370.621 km ²
Nº de provincias	15
Nº asambleístas dptales:	28

Distribución de la inversión departamental



Con relación a la inversión de la Gobernación de Santa Cruz, los sectores prioritarios son Caminos, con 61%, seguido por Electrificación/Energía.

La gestión departamental tiene 117 proyectos de inversión inscritos en su presupuesto. En la siguiente tabla se presentan los proyectos con mayor cantidad de recursos.

Potencial productivo:

Agricultura: Arroz, trigo, maíz, yuca, maní, caña de azúcar, soya, girasol, algodón, frijol, café, piña, vainilla, cacao, sorgo y otros.

Industria: Textiles, mueblería, alimentos, azúcar, aceites, gaseosas, destilerías, tabaco, fabricación de maquinaria, insumos eléctricos, curtiembres, pinturas y barnices, plásticos, cemento, cal y yeso, productos de goma, insumos químicos, alfombras, vidrio, imprentas.

Hidrocarburos: Posee reservas de gas natural y petróleo.

Minería: La zona del Precámbrico posee piedras semipreciosas. La zona del Mutún es rica en oro, hierro y manganeso.

Ganadería: Vacuna, con producción lechera; actividad avícola (pollos y huevos) y de ganado porcino, ovino, equino y caprino.

Recursos forestales: Mara, ochoo, palo María y otros.

Turismo: Misiones jesuíticas, arquitectura rupestre de Samaipata, Santuario de Cotoca, pantanal boliviano.

PRINCIPALES PROYECTOS DE SANTA CRUZ	MONTO Bs
MEJ. CARRETERA OKINAWA I Y II	49.183.794
AMPL. RUTA DEPTAL. METROPOLITANA 1 - PUENTES Y ACCESOS STA. CRUZ - PORONGO	27.084.507
MEJ. CARRETERA OKINAWA II - III	20.092.125
CONST. CAMINO C/PAVIM. ARATICAL - LAGUNILLAS	11.850.927
MEJ. ASFALTO CAMINO WARNES- EL TAJIBO SCZ	11.836.488
REMOD. ESTADIO RAMÓN TAHUICHI AGUILERA	11.636.488
REHAB. CR RT. 9 BRECHA CASARABE NÚCLEO 23 (SAN JULIÁN)	10.298.673
MEJ. C/ASF. CAMINO SAAVEDRA- LA PORFIA-CR. RF.10 A MINERO	10.136.488
DESARROLLO PROGRAMA CONST. Y EQUIP. INSTIT. TECNOL. DEPTO. SCZ	9.500.000
CONST. SIST. ELECTRIFICACIÓN CABEZAS TOTAL	8.057.606
CONST. SIST. ELECTRIFICACIÓN EL TORNO TRAMO III	7.742.461
CONST. SIST. ELECTRIFICACIÓN PROV. CHIQUITOS	7.351.070
MEJ. C/PAVIMENTACIÓN STA. ROSA - LOS ANDES (STA. ROSA DEL SARA)	7.183.124
CONST. CAMINO FAJA NORTE 2KM (YAPACANI)	7.136.488
IMPLEM. INFRAEST. RESILIENTE SIST. RIEGO CHORETY ITANAMBICUA	6.877.812
MEJ. C/PAVIM. TRAMO BUEN RETIRO - ANTOFAGASTA	5.579.553
REPAR. CAMINO TRAMO SAAVEDRA-STA. TERESA KM.11	5.276.507
MEJ. C/PAV. CIRCUNVALACIÓN 1ER. ANILLO ZONA NORTE SAN JOSÉ DE CHIQUITOS	5.136.488
AMPL. SIST. ELECTRIFICACIÓN YAPACANI TOTAL TRAMO I	4.806.784
CONST. INFRAEST. TURÍSTICA CULTURAL Y PATRIM. . SCZ	4.548.333
CONST. ESTACIÓN POLICIAL INTEGRAL PUERTO SUÁREZ	4.481.290
MEJ. CRUCE HUAYTU - AGUAS CALIENTES - CARANDA	4.136.488
CONST. CAMINO LA LOMA - CAIMANES - CHANE - BEDOYA	4.136.488
RECONST. (TST) TRAMO CRT. 4 KM 28 - PUENTE LA BÉLGICA	4.126.488
DESARROLLO PROG. FORTAL. SIST. EXTENSIÓN PRODUCTIVO DEPTO. SCZ	4.056.431
CONST. SIST. RIEGO COMUN. PEÑONES Y GUAÑUZCA - VALLEGRANDE	4.032.483
REPAR. CAMINO TRAMO RUTA 4 WARNES KM. 17 - CLARA CHUCHIÓ	3.834.096
MEJ. C/PAV. TSD CR RF-10 SAN PEDRO - LA PLANCHADA- LA BALANZA	3.775.026
REPAR. CAMINO TRAMO CIRC. WARNES - EL JIPA - KM 6.5	3.574.909
CONST. SIST. ELECTRIFICACIÓN GUTIÉRREZ TOTAL	3.160.131
MEJ. C/PAV. DE LAS CALLES DE SAN MATÍAS	3.136.488
CONST. MÓDULO POLICIAL VALLEGRANDE	3.107.919
REPAR. INFRAESTRUCTURA PISCINA OLÍMPICA SCZ	3.000.000
CONST. PUENTE VEHICULAR LA TRANCA	2.980.545
AMPL. SIST. ELECTRIFICACIÓN COMUNIDADES EL PUENTE	2.711.676
AMPL. SIST. ELECTRIFICACIÓN PUEBLOS SAN IGNACIO	2.389.570
IMPLEM. GRANJA MODELO INTEGRAL AGROPECUARIA PROV. A. SANDÓVAL	2.385.000
AMPL. SIST. ELECTRIFICACIÓN BUENA VISTA	2.362.100
IMPLEM. PROGRAMA DE INVERSIÓN SECTORIAL SECTOR MULTISECTORIAL - GAD SANTA CRUZ	2.336.488
CONST. SISTEMA DE AGUA SAN ISIDRO	2.241.027
AMPL. SIST. ELECTRIFICACIÓN LAGUNILLAS	2.183.932
CONST. CASA ANCESTRAL DE LA CULTURA PUEBLO AYOREO SCZ	2.159.325
REPAR. CAMINO TRAMO MONTERO A PATUJÚ	2.136.488
REPAR. CAMINO TRAMO MONTERO A VILLA COPACABANA	2.136.488
AMPL. SIST. ELECTRIFICACIÓN EPIZANA	2.118.441
AMPL. SIST. ELECTRIFICACIÓN SAN CARLOS	2.095.969
CONST. SIST. ELECTRIFICACIÓN COMUNIDADES SARA	1.039.154

BENI



RECURSOS DE LA GOBERNACIÓN (INGRESOS)

DETALLE	MONTO Bs
INGRESOS CORRIENTES:	325.239.442
Regalias	210.576.270
Mineras	79.617.847
Hidrocarburos	130.358.360
Agropecuarias y Forestales	600.063
Fondo de Compensación Departamental	0
Coparticipación Tributaria IEHD 20% Gobernaciones	36.697.531
Impuesto Directo a los Hidrocarburos IDH neto	58.588.185
Recursos propios (recaudados por la Gobernación)	13.666.438
Impuesto departamental a herencias y donaciones de bienes c/registro	2.250.000
Transferencias corrientes del Sector Público (de la ABC)	3.461.018
RECURSOS DE CAPITAL (para inversión):	21.233.666
Transferencias de Capital del Sector Público	21.233.666
Donaciones del exterior y otros recursos, de capital	0
PRÉSTAMOS EXTERNOS E INTERNOS	0
SALDOS EN BANCOS DE GESTIONES ANTERIORES (y otras fuentes financieras)	16.430.929
A TOTAL RECURSOS PARA LA GESTIÓN DE LA GOBERNACIÓN	362.904.037

TRANSFERENCIAS DEL GOBIERNO NACIONAL PARA PAGOS DELEGADOS (SALARIOS Y OTROS DE SALUD Y GESTIÓN SOCIAL) CON RECURSOS TGN	247.983.203
COPARTICIPACIÓN TRIBUTARIA IEHD 5% PARA UNIVERSIDADES	9.174.383
30% DEL IDH PARA LA RENTA DIGNIDAD	25.181.168
0,2% DEL IDH PARA EL FONDO DE EDUCACIÓN CÍVICA	167.874
B TRANSFERENCIAS DEL GOBIERNO NACIONAL PARA GASTOS ESPECÍFICOS	282.506.628

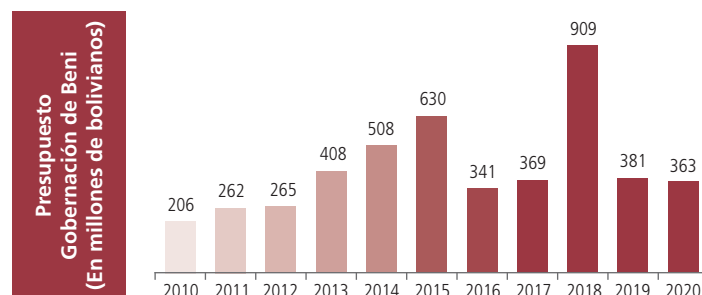
A+B TOTAL PRESUPUESTO DE RECURSOS DE LA GOBERNACIÓN	645.410.665
--	--------------------

GASTOS DE LA GOBERNACIÓN

DETALLE	MONTO Bs
FUNCIONAMIENTO Y OTROS PROGRAMAS	214.248.441
PROYECTOS DE INVERSIÓN POR SECTORES:	91.233.666
Agropecuario	41.089.723
Caminos	22.317.529
Educación	8.526.480
Infraestructura Urbana y Rural	5.869.379
Medio Ambiente	3.800.000
Electrificación/ Energía	3.758.310
Saneamiento Básico	2.500.000
Deporte	1.837.807
Comercio, Industria y Serv. p/ Desarrollo	1.106.438
Fortalecimiento Institucional	428.000
TRANSFERENCIAS PARA INVERSIÓN (A LA ABC Y OTRAS)	6.517.918
TRANSFERENCIAS CORRIENTES	8.210.421
INCREMENTO DE SALDOS EN BANCOS	0
SERVICIO DE LA DEUDA Y DISM. OTROS PASIVOS	42.693.591
A TOTAL GASTOS - GESTIÓN GOBERNACIÓN	362.904.037

PAGO DE SALARIOS Y OTROS POR DELEGACIÓN DEL GOBIERNO NACIONAL:	247.983.203
Salud	245.436.514
Gestión Social	2.546.689
TRANSFERENCIAS A UNIVERSIDADES (5% RECURSOS IEHD)	9.174.383
APORTE PARA LA RENTA DIGNIDAD	25.181.168
APORTE PARA EL FONDO DE EDUCACIÓN CÍVICA	167.874
B GASTOS DEL GOBIERNO NACIONAL EN EL PRESUPUESTO DE LA GOBERNACIÓN	282.506.628

A+B TOTAL PRESUPUESTO DE GASTOS DE LA GOBERNACIÓN	645.410.665
--	--------------------



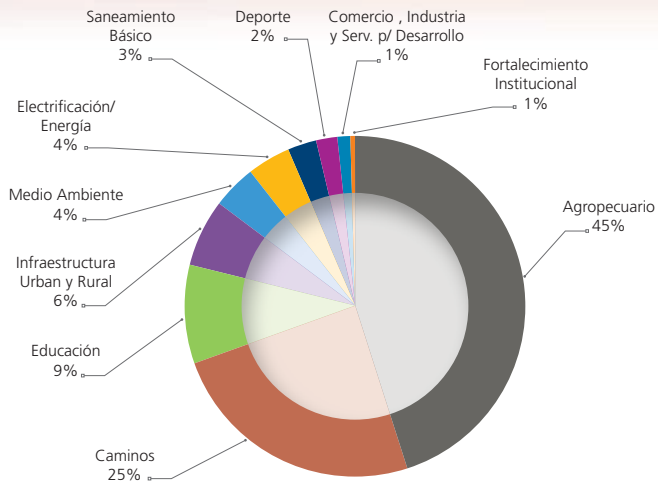
Provincias de Beni

Cercado, José Ballivián, Antonio Vaca Díez, Yacuma, Moxos, Marbán, Mamoré, Iténez.



Aniversario cívico:	18 de noviembre (1842)
Población Censo 2001:	362.521
Población Censo 2012:	422.008
Superficie:	213.564 km²
Nº de provincias	8
Nº asambleístas dptales:	28

Distribución de la inversión departamental



Con relación a la inversión de la Gobernación de Beni, este año el sector prioritario es Agropecuario (riego y otros), con 45%, seguido por Caminos y Educación.

La gestión departamental tiene 54 proyectos de inversión inscritos en su presupuesto. En la siguiente tabla se presentan los proyectos priorizados con una mayor cantidad de recursos.

Potencial productivo:

Agricultura: Maíz, cacao, café, castaña, vainilla, yuca, arroz, maracuyá, papaya, cítricos y otras frutas tropicales.

Ganadería: Región de importancia para el ganado vacuno y en menor medida de ganado porcino, entre otros.

Recursos forestales: Maderas de diversa especie, castaña y goma.

Pesca: Zona de vasta pesca, principalmente de pacú, palometa, sábalo, bagre y blanquillo.

PRINCIPALES PROYECTOS DE BENI	MONTO Bs
IMPLEM. PROGRAMA DE INVERSIÓN PÚBLICA SECTOR AGROPECUARIO DPTO. BENI	21.878.983
CONST. CAMINO TRINIDAD-LORETO	15.000.000
CONST. TERMINAL DE BUSES SAN BORJA	5.869.379
CONST. DEL AEROPUERTO DE GUAYARAMERÍN - BENI	5.000.000
CONST. IMPLEM. TEC. ELECTRIFICACIÓN RURAL DPTO. BENI	3.758.310
CONST. INSTITUTO TECNICO "INCOS-BENI"	2.702.373
CONST. SISTEMAS DE AGUA POTABLE DPTO. BENI	2.500.000
DESARROLLO TRANSF. TECNOLÓGICA PROD. GANADO BOVINO PROV. BALLIVIÁN	2.238.700
CONST. CANCHA CON CÉSPED SINTÉTICO, GRADERÍAS Y LUMINARIAS - TRINIDAD	1.837.807
CONST. U.E. CRISTO REY - COMUNIDAD PUENTE SAN PABLO	1.799.961
CONST. U.E. 13 DE ABRIL (NIVEL SECUNDARIO) - TRINIDAD	1.795.704
IMPLEM. PLANTA PROCES. YUCA, ARROZ Y CAÑA SAN JOAQUÍN PROV. MAMORÉ	1.708.248
FOREST. ÁRBOLES DE CASTAÑA COM CAMP E INDÍGENAS PROV. VACA DIEZ	1.600.238
MEJ. CAMINO MAGDALENA EMPALME-HUACARAJE	1.265.469
IMPLEM. PROD. ARROZ Y MAÍZ MUN. REYES	1.189.308
DESARROLLO PROD. AGRÍCOLA MUN. RURRENABAQUE	1.189.308
IMPLEM. PROD. AVÍCOLA BAJO SIST. FAMILIARES ÁREA PERIURBANO RIBERALTA	1.179.781
CONTROL SANIDAD AGROP. E INOCUIDAD ALIMENTARIA DPTO. DEL BENI	1.000.000
MEJ. GEN. GANADO VACUNO LECHERO S. CARLITOS PROV. MARBÁN	1.000.000
CONSER. PROTECCIÓN PDANMI ITÉNEZ	1.000.000
APOYO Y CAP. PROD. CULT. TRAD. COM. TIPNIS PROV. MOJOS	1.000.000
IMPLEM. PROD. HORTALIZAS PROV. CERCADO	938.626
IMPLEM. SISTEMA AGROFORESTALES DPTO. BENI	800.000
IMPLEM. MOD. AVÍCOLA FAMILIARES COM. TCOS TICH,TIM,,TIIT,TIS,	746.525
CONST. TINGLADO, CANCHA POLIFUNCIONAL CON GRADERÍAS U. E. MEJILLONES -MUN. GUAYARAMERÍN	742.814
CONST. TINGLADO, CANCHA POLIFUNCIONAL CON GRADERÍAS U. E. GUILLERMINA MELHO MICHELIN MUN. GUAYARAMERÍN	742.814
CONST. TINGLADO, CANCHA POLIFUNCIONAL CON GRADERÍAS U.E. ALTO DE LA ALIANZA- MUN. GUAYARAMERÍN	742.814
DESARROLLO PRODUCCIÓN AGROPECUARIA INTERCULTURAL DPTO. BENI	674.808
APOYO DESARROLLO INTEGRAL SOSTENIBLE DE LA MEDIANA Y PEQUEÑA EMPRESA DPTO. DEL BENI	672.000
IMPLEM. PROD. MIEL DE ABEJA Y DERIVADOS COM. EL IBIATO	551.324
IMPLEM. PROD. ARROZ SIST. BAJO RIEGO PROV. MARBÁN	499.496
APOYO PROD. SEMILLAS CERTIFICADAS COM. PROV. MARBÁN	480.000
APOYO PROD. E INDUST. YUCA PROV. YACUMA	475.475
CONTROL PLAGAS ENFER. CULTIVOS TRAD. DPTO. BENI	442.607
IMPLEM. CENTRO PANIFICADOR MUN. LORETO	434.438
CAPAC. Y APLICACIÓN INSTRUMENTOS SNIP GAD BENI	428.000
IMPLEM. MOD. PROD. PORCINA COM. PROV. BALLIVIÁN, MOXOS, MAMORÉ Y CERCADO	405.173
IMPLEM. SIST. AGROFORESTAL EL MARAL PROV. VACA DIEZ	399.762
DESARROLLO TRANSFERENCIA AGROPECUARIA COM. MUN. SAN JOAQUÍN	399.402
DESARROLLO Y ASIST. TÉCNICA. SANIDAD VEGETAL MUNICIPIO HUACARAJE	393.174
IMPLEM. PROD. PORCINA MUN. RIBERALTA	378.502
IMPLEM. PROD. YUCA Y DERIVADOS MUN. BAURES	377.331
MEJ. CAMINO SANTA ANA - EL PERÚ RÍO APERE	363.445
MEJ. CAMINO PUERTO RAPULO-RÍO MAMORÉ	363.445
DESARROLLO TRANSF. TEC. PROD. CAÑA AZÚCAR Y DERIVADOS COM. PICAFLORES MUN. STA. ROSA	351.202

PANDO



RECURSOS DE LA GOBERNACIÓN (INGRESOS)

DETALLE	MONTO Bs
INGRESOS CORRIENTES:	169.349.683
Regalias	66.946.017
Mineras	468.265
Hidrocarburos	65.179.180
Agropecuarias y Forestales	1.298.572
Fondo de Compensación Departamental	0
Coparticipación Tributaria IEHD 20% Gobernaciones	29.271.796
Impuesto Directo a los Hidrocarburos IDH neto	58.588.185
Recursos Propios (recaudados por la Gobernación)	13.896.592
Impuesto Dptal. (a Herencias y Donaciones de bienes c/ registro)	298.000
Transferencias corrientes del Sector Público (de la ABC)	349.093
RECURSOS DE CAPITAL (para inversión):	3.738.024
Transferencias de Capital del Sector Público	3.138.024
Donaciones del exterior y otros recursos, de capital	600.000
PRÉSTAMOS EXTERNOS E INTERNOS	0
SALDOS EN BANCOS DE GESTIONES ANTERIORES (y otras fuentes financieras)	400.000
A TOTAL RECURSOS PARA LA GESTIÓN DE LA GOBERNACIÓN	173.487.707

TRANSFERENCIAS DEL GOBIERNO NACIONAL PARA PAGOS DELEGADOS (SALARIOS Y OTROS DE SALUD Y GESTIÓN SOCIAL) CON RECURSOS TGN	99.131.908
COPARTICIPACIÓN TRIBUTARIA IEHD 5% PARA UNIVERSIDADES	7.317.949
30% DEL IDH PARA LA RENTA DIGNIDAD	25.181.168
0,2% DEL IDH PARA EL FONDO DE EDUCACIÓN CÍVICA	167.874
B TRANSFERENCIAS DEL GOBIERNO NACIONAL PARA GASTOS ESPECÍFICOS	131.798.899

A+B TOTAL PRESUPUESTO DE RECURSOS DE LA GOBERNACIÓN	305.286.606
--	--------------------

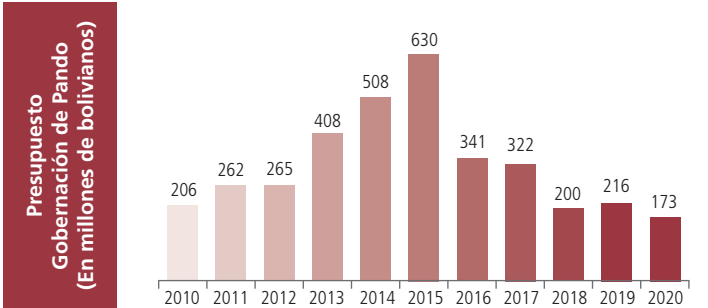
GASTOS DE LA GOBERNACIÓN

DETALLE	MONTO Bs
FUNCIONAMIENTO Y OTROS PROGRAMAS	121.697.488
PROYECTOS DE INVERSIÓN POR SECTORES:	13.558.546
Electrificación/Energía	6.249.666
Caminos	4.002.856
Infraestructura Urbana y Rural	3.288.024
Medio Ambiente	18.000
TRANSFERENCIAS PARA INVERSIÓN (A LA ABC Y OTRAS)	66.000
TRANSFERENCIAS CORRIENTES	3.594.997
INCREMENTO DE SALDOS EN BANCOS	12.716.818
SERVICIO DE LA DEUDA Y DISM. OTROS PASIVOS	21.853.858
A TOTAL GASTOS - GESTIÓN GOBERNACIÓN	173.487.707

PAGO DE SALARIOS Y OTROS POR DELEGACIÓN DEL GOBIERNO NACIONAL:	99.131.908
Salud	96.694.936
Gestión Social	2.436.972
TRANSFERENCIAS A UNIVERSIDADES (5% RECURSOS IEHD)	7.317.949
APORTE PARA LA RENTA DIGNIDAD	25.181.168
APORTE PARA EL FONDO DE EDUCACIÓN CÍVICA	167.874
B GASTOS DEL GOBIERNO NACIONAL EN EL PRESUPUESTO DE LA GOBERNACIÓN	131.798.899

A+B TOTAL PRESUPUESTO DE GASTOS DE LA GOBERNACIÓN	305.286.606
--	--------------------

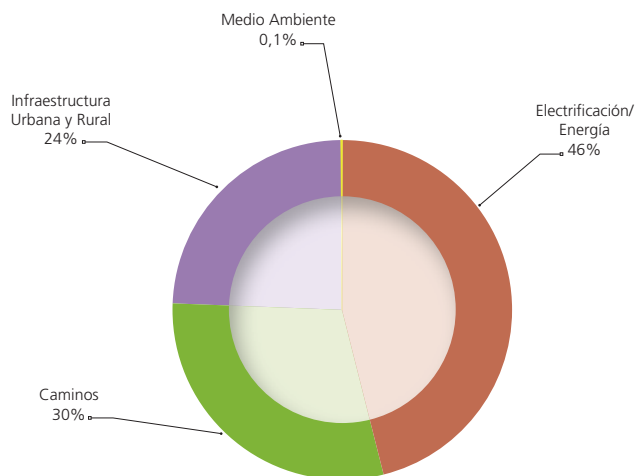
Provincias de Pando
Nicolás Suárez, Manuripi, Madre de Dios, Abuná,
General Federico Román.





Aniversario cívico:	11 de octubre
Población Censo 2001:	52.525
Población Censo 2012:	110.436
Superficie:	6.827 km²
Nº de provincias	5
Nº asambleístas dptales.:	16

Distribución de la inversión departamental



Con relación a la inversión de la Gobernación de Pando, el sector prioritario es Electrificación/Energía, con 46%, seguido por Caminos e Infreestructura urbana y rural.

La gestión departamental tiene 29 proyectos de inversión inscritos en su presupuesto. En la siguiente tabla se presentan los proyectos priorizados con una mayor cantidad de recursos.

PRINCIPALES PROYECTOS DE PANDO	MONTO Bs
CONST. SIST. ELECTRIFICACIÓN NARANJAL PORTACHUELO MUN. SAN LORENZO	5.044.338
CONST. PUENTE SAN SILVESTRE RÍO MANURIPI	4.002.856
CONST. DE 2 PUENTES TIPO CAJÓN EN EL BARRIO BELÉN - COBIJA	500.247
CONST. DE 2 PUENTES TIPO CAJÓN EN EL BARRIO ROBERTO ROJAS - COBIJA	421.689
CONST. SISTEMA ELECTRIFICACIÓN TRAMO MUKDEN - SAN PEDRO DE BOLPEBRA MUN. DE BOLPEBRA	370.473
CONST. SISTEMA ELECTRIFICACIÓN TRAMO EL SENA - TRIUNFO MUN. EL SENA	339.775
CONST. SISTEMA ELECTRIFICACIÓN DE RED DE MEDIA TENSIÓN TRAMO NAREUDA - EXTREMA MUN. BOLPEBRA	269.160
CONST. DE 1 PUENTE TIPO CAJÓN EN EL BARRIO CASTAÑAL - COBIJA	260.995
CONST. DE 1 PUENTE TIPO CAJÓN EN EL BARRIO TAHUMANU - COBIJA	260.060
CONST. DE 1 PUENTE TIPO CAJÓN AV. PANDO - COBIJA	257.019
CONST. DE 1 PUENTE TIPO CAJÓN EN EL BARRIO SANTA CLARA - COBIJA	256.677
CONST. DE 2 PUENTES TIPO CAJÓN EN LA URB. AASANA - COBIJA	250.199
CONST. DE 1 PUENTE TIPO CAJÓN EN EL BARRIO TAJIBOS - COBIJA	220.822
MEJ. VIAL CON MATERIAL LATERICO DE 30 KM EN CALLES Y AVENIDAS DEL MUNICIPIO DE COBIJA	150.000
CONST. SISTEMA ELECTRIFICACIÓN TRAMO KM 19 (ZOFRA) - LITORAL - CASTAÑERA MUN. PORVENIR	116.920
CONST. SISTEMA ELECTRIFICACIÓN TRAMO NARANJAL - NUEVA ETHEA MUN. EL SENA	109.000
CONST. DE 1 PUENTE TIPO CAJÓN EN EL BARRIO BELLA VISTA - COBIJA	99.788
CONST. DE 2 PUENTES TIPO CAJÓN EN EL BARRIO INTERNACIONAL - COBIJA	93.848
CONST. DE 2 PUENTES TIPO CAJÓN EN EL BARRIO PARAISO - COBIJA	90.656
CONST. 1 PUENTE TIPO CAJÓN EN LA AV. BAHÍA - COBIJA	64.188
CONST. DE 1 PUENTE TIPO CAJÓN EN EL BARRIO 6 ENERO - COBIJA	56.153
CONST. DE 1 PUENTE TIPO CAJÓN EN EL BARRIO MIRAFLORES - COBIJA	51.124
CONST. DE 1 PUENTE TIPO CAJÓN EN EL BARRIO SAN CARLOS - COBIJA	49.744
CONST. DE 1 PUENTE TIPO CAJÓN EN EL BARRIO SENAC - COBIJA	45.747
CONST. DE 1 PUENTE TIPO CAJÓN EN EL BARRIO LA CRUZ - COBIJA	45.032
CONST. DE 1 PUENTE TIPO CAJÓN EN EL BARRIO ANTOFAGASTA - COBIJA	43.729
CONST. DE 1 PUENTE TIPO CAJÓN EN EL BARRIO SAN FRANCISCO - COBIJA	42.161
CONST. DE 1 PUENTE TIPO CAJÓN EN EL BARRIO PANTANAL - COBIJA	28.146
APOYO A LA PRODUCCIÓN DE PLANTINES PARA LA FORESTACIÓN Y REFORESTACIÓN EN EL DPTO. DE PANDO	18.000

Potencial productivo:

Agricultura: Castaña (almendras), maíz, cacao, café, yuca o mandioca, arroz, frutas tropicales, legumbres y hortalizas.

Ganadería: Por la fertilidad de sus tierras y extensos pastos, es zona importante para la ganadería.

Recursos forestales: Caucho, además de maderas como ochoo, tajibo, caoba, sirarí, cubo, palmera y tacuara.

Pesca: Pacú, surubí, dorado, palometa, sábalo, bagré.

Notas sobre los datos

- ✓ Los datos presentados en esta cartilla fueron obtenidos del Presupuesto General del Estado 2020.
- ✓ El presupuesto se elaboró estimando un precio de 51,37 dólares por barril de petróleo –lo que determina parte de las recaudaciones para cubrir las necesidades presupuestarias del Estado–; sin embargo, el precio observado en los primeros meses del año es bastante menor, por lo que en la ejecución se recibirían menos recursos.
- ✓ Los ingresos por regalías, Impuesto Directo a los Hidrocarburos (IDH) y otras fuentes no consideran los saldos de gestiones anteriores por estos conceptos, éstos están contemplados en el ítem: ***Saldos en bancos de gestiones anteriores.***
- ✓ Las transferencias del Gobierno Central para pagos delegados comprenden todos los gastos de los programas 40 y 42, con fuente de financiamiento y organismo financiador Tesoro General de la Nación. Además de los gastos para servicios personales, también considera pequeños montos para otros gastos.
- ✓ Por otra parte, en lo que corresponde a salud, se incluyen los institutos psiquiátrico y psicopedagógico, y las escuelas de no videntes. No se incluye el incremento salarial para trabajadores en salud.
- ✓ La presentación de los gastos no responde a una clasificación económica del presupuesto.
- ✓ Los proyectos correspondientes a las carreteras de la Red Vial Fundamental están en el presupuesto de la Administradora Boliviana de Carreteras (ABC), para lo cual los gobiernos departamentales transfieren recursos de contraparte.
- ✓ Esta cartilla presenta la lista de proyectos de inversión priorizados con mayor presupuesto para cada gobierno departamental. El resto de los proyectos de inversión aprobados en el Presupuesto General del Estado, puede ser revisado en la página web del Ministerio de Economía y Finanzas Públicas: www.economiayfinanzas.gob.bo
- ✓ Los gobiernos departamentales pueden incorporar nuevos proyectos y/o realizar modificaciones presupuestarias durante la gestión.
- ✓ El monto asignado a proyectos de inversión que se contempla para la gestión 2020 no necesariamente corresponde al monto total de un proyecto. En el presupuesto se inscribe el monto que será ejecutado en la presente gestión, pero el mismo puede durar varios años hasta su conclusión.
- ✓ Para el presupuesto de Tarija se ha considerado tanto el presupuesto de la Gobernación de Tarija como del Gobierno Regional de Gran Chaco y, eliminando el doble registro de las transferencias, se ha consolidado el monto total.
- ✓ La distribución de los proyectos de inversión por sectores ha sido clasificada de acuerdo con los nombres de los programas de gasto del presupuesto de las gobernaciones; en algunos casos se ha resumido.

FUNDACIÓN JUBILEO

Director Ejecutivo: Juan Carlos Núñez Vidaurre

Coordinador General: Waldo Gómez Reintsch

Elaboración: René Martínez Céspedes

Edición: Jorge Jiménez Jemio

Correo: fundajub@jubileobolivia.org.bo

Página electrónica: www.jubileobolivia.org.bo

Casilla: 5870 La Paz - Bolivia

Depósito Legal: 4-2-846-13

2020



www.jubileobolivia.org.bo

Calle Quintín Barrios N° 768 • Plaza España • Sopocachi
Telefax (591-2) 2125177 • 2154641
fundajub@jubileobolivia.org.bo • La Paz - Bolivia