



Bolivia redujo la pobreza, pero continúa rezagada en América Latina

La pobreza en el país afecta a 3,9 millones de personas, cifra equivalente a 34,6% de la población; y la pobreza extrema alcanza a 1,7 millones, que representan a 15,2%, según el Instituto Nacional de Estadística (INE), con datos a 2018.

En comparación con otros países de América Latina, Bolivia y Honduras son los más pobres de la región, señala el informe anual sobre el Panorama Social 2018.

Si bien hubo avances en la reducción de la pobreza, la Comisión Económica para América Latina y el Caribe (CEPAL) advierte el riesgo de retrocesos en los logros alcanzados.

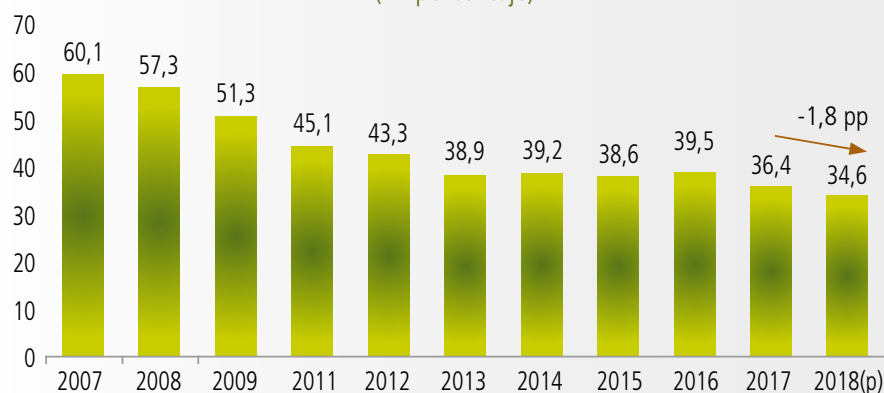
BOLIVIA 2018

El 2007, la pobreza representaba 60% de la población boliviana, desde entonces se han reducido -25 puntos porcentuales (pp). El INE destaca que el último año, entre 2017 y 2018, esta se redujo en -1,8 puntos porcentuales.

Según la pobreza monetaria, medida por los ingresos del hogar, en Bolivia, al menos dos de cada 10 personas eran extremadamente pobres en 2018, lo que indica que no tuvieron ingresos que cubran el costo mínimo de una canasta básica de alimentos.

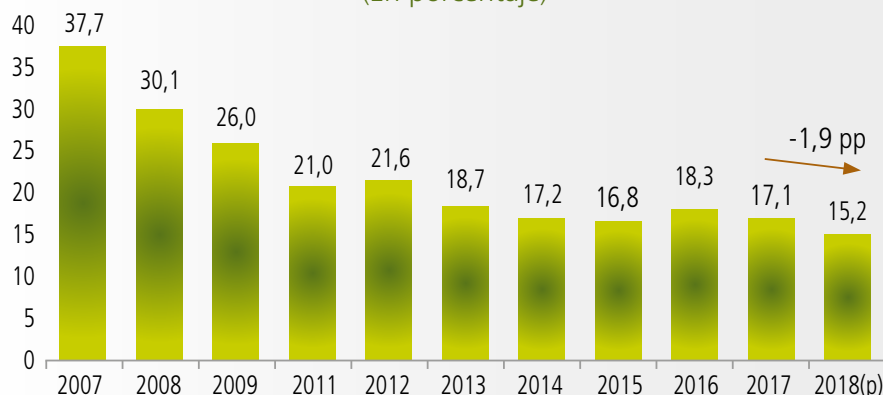
Los datos oficiales reportan que la extrema pobreza se redujo en -1,9 puntos porcentuales entre 2017 y 2018. Desde 2007, la reducción de la extrema pobreza fue de -23 puntos porcentuales.

Bolivia: Evolución de la incidencia de pobreza moderada
(En porcentaje)



Fuente: Elaboración propia con datos de UDAPE-INE
(p): Preliminar

Bolivia: Evolución de la incidencia de pobreza extrema
(En porcentaje)



Fuente: Elaboración propia con datos de UDAPE-INE
(p): Preliminar

POBREZA URBANA

Aunque las tasas de pobreza muestran trayectorias descendentes, en las áreas urbanas y rurales se presentan algunas diferencias.

En el área urbana disminuyó el porcentaje de pobreza entre 2007 y 2013; pero entre 2014 y 2016 se registró un incremento. Luego, el 2017 y 2018 se redujo nuevamente, hasta llegar a 26,1%, su nivel más bajo.

Similar situación ocurre para la pobreza extrema urbana; pero a partir de 2016 nuevamente se registró una reducción hasta llegar al año 2018 al nivel más bajo, 7,2%. Entre 2007 y 2018 la pobreza extrema urbana se redujo en -16 puntos porcentuales.

Para ambos tipos de pobreza, coincidentemente, la reducción fue de -2,1pp durante el último año.

POBREZA RURAL

En el área rural, la pobreza aún afecta a más de la mitad de la población, alcanzando a 53,9%, mientras que la pobreza extrema rural bajó hasta llegar a 33,4%.

En esta área geográfica, la pobreza extrema disminuyó respecto al año 2007 en -31 puntos porcentuales; en el mismo periodo, la pobreza moderada se redujo en -23 pp.

Es llamativo que, en el cálculo oficial realizado por el INE para el periodo 2017-2018, las cifras de reducción de la pobreza sean las mismas. La pobreza moderada y la pobreza extrema bajaron, coincidentemente, en -2,1 pp.

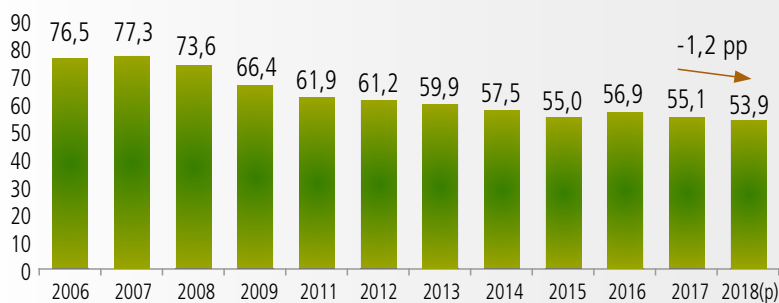
Lo mismo ocurrió en la medición de la pobreza moderada y la pobreza extrema en el área rural, donde los datos para ambos indicadores redujeron en -1,2 pp. Estas coincidencias de cálculo no se habían registrado anteriormente.

AMÉRICA LATINA

La Comisión Económica para América Latina y el Caribe (CEPAL) difundió el informe anual sobre el Panorama Social de América Latina 2018. Los criterios utilizados para medir la pobreza en la región fueron sobre "la base de una metodología común, que tiene por objeto proporcionar una mirada regional lo más comparable posible, dentro de la heterogeneidad que presentan los instrumentos de medición y los procedimientos de recopilación de datos propios de cada país".

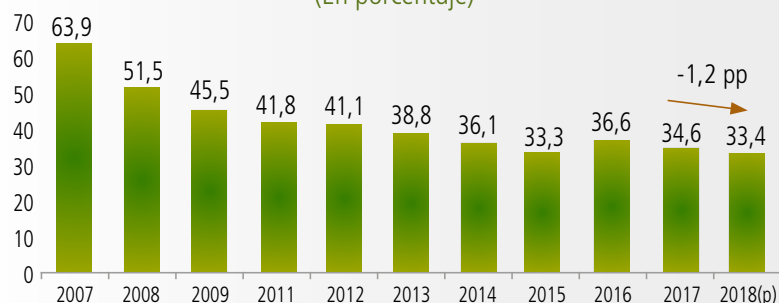
La CEPAL subraya que, en un contexto de cambios sociales, políticos y económicos, la región logró grandes avances, pero desde 2015 se han registrado retrocesos, particularmente en la pobreza extrema. Afirma que para los países de América Latina la reducción de la pobreza continúa siendo un desafío.

Bolivia: Área Rural, evolución de la pobreza moderada (En porcentaje)



Fuente: Elaboración propia con datos de UDAPE-INE
(p): Preliminar

Bolivia: Área Rural, evolución de la pobreza extrema (En porcentaje)



Fuente: Elaboración propia con datos de UDAPE-INE
(p): Preliminar

Bolivia: Área Urbana, evolución de la pobreza moderada (En porcentaje)



Fuente: Elaboración propia con datos de UDAPE-INE
(p): Preliminar

Bolivia: Área Urbana, evolución de la pobreza extrema (En porcentaje)



Fuente: Elaboración propia con datos de UDAPE-INE
(p): Preliminar

En Latinoamérica y el Caribe, según datos a 2017, la pobreza afectó a 30,2% de la población. En el caso de Bolivia, la cifra estaba por encima del promedio regional, alcanzando a 35,2% para ese año.

Respecto a la pobreza extrema, el promedio para la región era de 10,2%, y para Bolivia de 16,4%.

Bolivia y Honduras son los países con mayores niveles de pobreza y pobreza extrema para la gestión 2017.

Si bien el país tuvo logros considerables en la reducción de la pobreza, todavía se encuentra rezagado respecto al resto de los países.

La información de la CEPAL permite advertir el riesgo de un retroceso en la reducción de la pobreza. Utilizando los datos oficiales, en Bolivia, entre 2007 y 2013, el promedio de reducción de la pobreza fue de -3,5pp y de la extrema pobreza de -3,2pp. Pero a partir del 2014 (año cuando empezó la crisis de los precios internacionales) y hasta 2018, la tasa de reducción de la pobreza fue, en promedio, -0,9pp, y de la extrema pobreza de -0,7pp.

En consecuencia, el desempeño económico es vital y tiene un impacto directo en la reducción de la pobreza logrado en los últimos años. La alerta de la CEPAL para Bolivia y América Latina, ante la perspectiva de un débil ciclo económico, pone un llamado de atención para renovar las políticas públicas de protección social y redoblar esfuerzos.

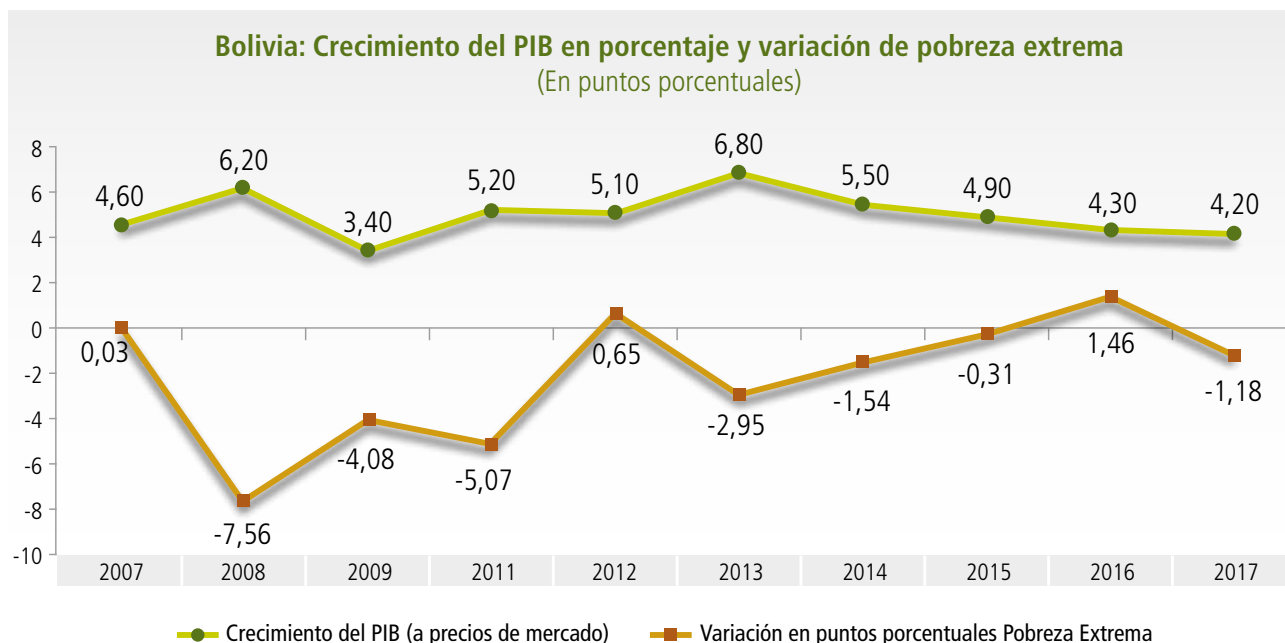
América Latina: Clasificación de los países según tasa de pobreza extrema y tasa de pobreza, 2017

		POBREZA			
		Inferior a 15%	Entre 15% y 25%	Entre 25% y 35%	Más de 35%
POBREZA EXTREMA	Inferior a 5%	Chile Uruguay	Argentina Costa Rica		
	Entre 5% y 10%		Brasil Ecuador Panamá Paraguay Perú	República Dominicana	El Salvador
	Entre 10% y 15%			Colombia	México
	Superior a 15%				Bolivia Honduras

En el país, esto significa promoción de empleos de calidad, garantizar remuneraciones dignas, prevenir políticas asociadas a derechos, como salud y educación, además de proteger el gasto social.

El crecimiento del Producto Interno Bruto (PIB), durante el periodo 2007–2013, permitió que las tasas de reducción de la pobreza sean mayores; pero en cuanto empezó la desaceleración económica y las tasas de crecimiento comenzaron a ser menores, la reducción de la pobreza extrema fue marginalmente inferior. En la gestión 2016, la pobreza extrema se incrementó; ese año, el PIB decreció respecto a 2015.

En cambio, los datos para la gestión 2017 muestran una situación peculiar, hubo reducción del crecimiento económico a 4,2% y, sin embargo, una mayor tasa de reducción de la pobreza extrema de -1,2pp, distinta a la tendencia advertida desde 2013. En Bolivia, según datos oficiales de 2017, había 4.085.247 personas en pobreza y de ellas 1.918.849 eran extremadamente pobres, sin ingresos suficientes para comprar una canasta mínima de alimentos.



Fuente: Elaboración propia con datos INE.