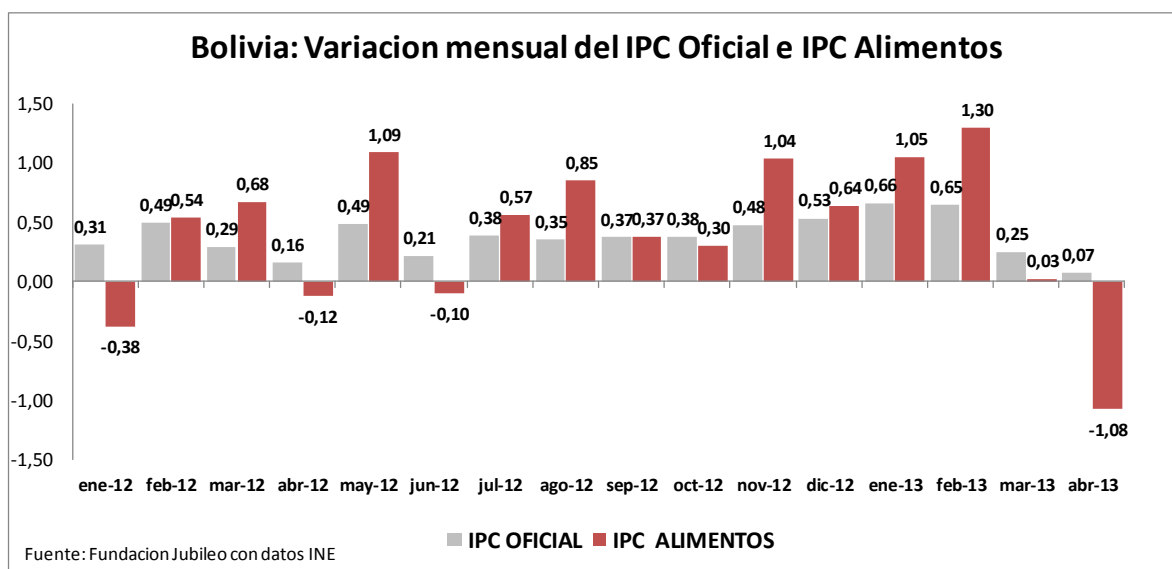




LA INFLACIÓN DE ALIMENTOS EN ABRIL FUE DE -1.08%, LA MÁS BAJA DESDE 2009

- Esta cifra es la más baja registrada en los últimos cuatro años
- La base de cálculo que se usa en Bolivia es la más antigua de la región
- Un nuevo Índice de Precios al Consumidor debe tener como base el año 2014

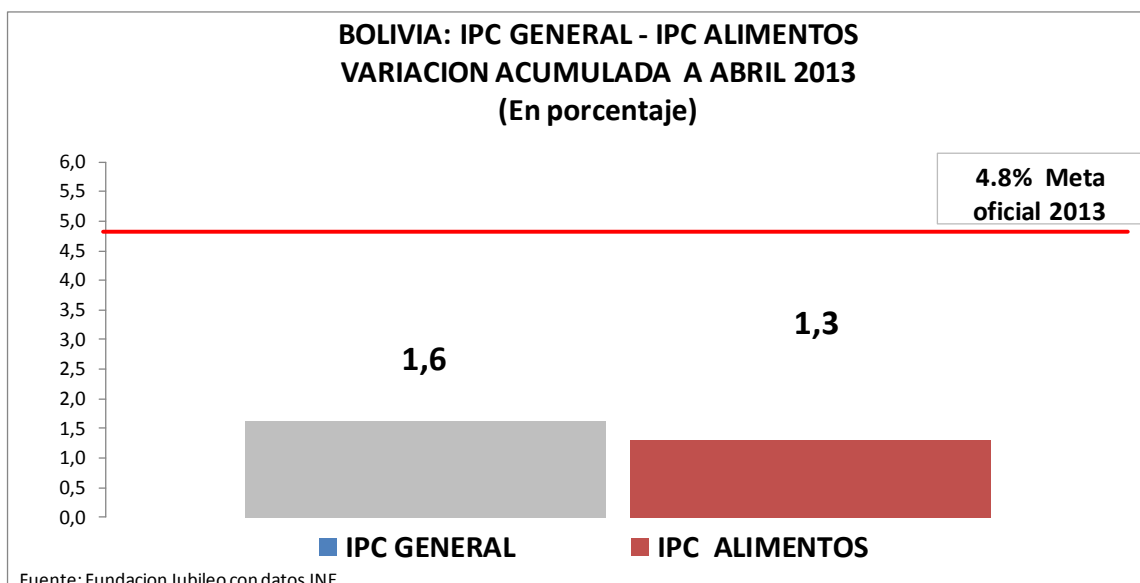
El precio de los alimentos se redujo considerablemente y en comparación con el mes de marzo bajaron en -1,08%, según el reporte gubernamental del Instituto Nacional de Estadística.



Considerando que el consumo de alimentos tiene una alta incidencia en el cálculo del Índice de Precios al Consumidor, la inflación acumulada de los cuatro primeros meses llegó a 1,64%.

A principios de año, el Gobierno fijó como meta inflacionaria promedio 4,8% para esta gestión. En el caso de los alimentos, la inflación promediodel primer trimestre fue de 2,39%, pero con el resultado del INE del mes de abril se redujo a 1,29%.

Según el informe gubernamental, en abril se redujeron considerablemente los precios de la carne de pollo (-11%), papa (-6%), sábalo (-10%) y arveja (-5%).

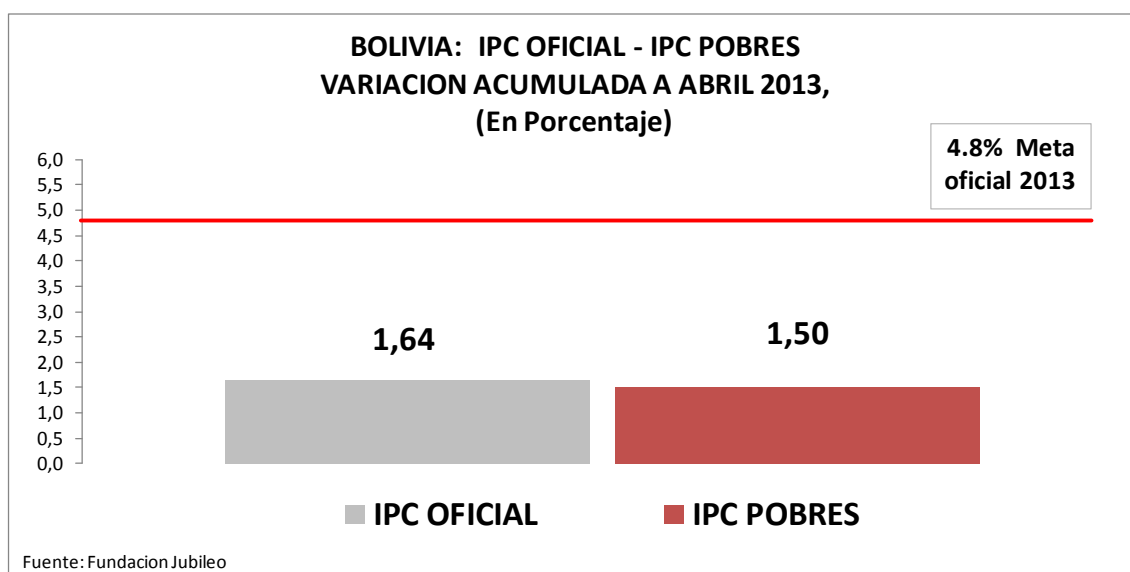


Inflación para los pobres

La composición del gasto de los hogares demuestra que mientras más pobre es un hogar, mayor es su proporción de gasto en alimentos. Por ello, la inflación de los pobres es explicada fundamentalmente por la variación de precios de los alimentos.

La inflación general oficial en el primer cuatrimestre de 2013 (enero-abril) llegó a 1,64%, según el INE, porcentaje que es calculado comparando los precios promedio cotizados en abril de 2013 respecto de los precios promedio que se alcanzaron hasta diciembre de 2012.

Considerando que la composición del gasto de los hogares más pobres es diferente al promedio general establecido por el INE, la variación acumulada del Índice de Precios al Consumidor de los Pobres (IPC-Pobres), hasta abril de 2013, es ahora menor al acumulado general y llega a 1,50%.



Estructura de consumo

Los resultados de medición de la inflación confirman la importancia de contar con una buena base de la estructura de consumo de los hogares que sea representativa y que refleje la realidad.

El actual Índice de Precios al Consumidor (IPC) tiene como base de precios el año 2007 y como referencia de estructura de consumo los años 2003–2004.

El Gobierno y la Central Obrera Boliviana, durante la negociación salarial, acordaron trabajar de manera conjunta en el cambio de la base del IPC.

Para cumplir con ese propósito es necesaria una investigación para que en función del ingreso de los hogares se conozca el gasto que realizan en la compra de bienes y servicios durante un año (sean éstos diarios, mensuales, trimestrales o anuales).

La recomendación metodológica menciona que cada cinco años debería hacerse una investigación de este tipo, que demuestre los cambios en la composición del gasto de los hogares. En Bolivia se han realizado apenas cuatro investigaciones desde 1930, con diferencias marcadas en cuanto a la representatividad y el tiempo de investigación.

Año	Representatividad geográfica / Ciudad investigada	Número de hogares investigados	Diferencia de tiempo	Número de bienes y servicios definidos
1931	La Paz	50		53
1965	La Paz	711	34 años	162
1990	La Paz, Cochabamba, Santa Cruz y El Alto	6,093	25 años	332
2003-2004	Sucre, La Paz (Incluye El Alto), Cochabamba, Oruro, Potosí, Tarija, Santa Cruz, Trinidad y Cobija	9,770	13 años	364

Si se compara la última encuesta realizada en Bolivia entre los años 2003 y 2004, respecto de las investigaciones realizadas en los demás países de la región, se advierte que es la base más antigua de Sudamérica

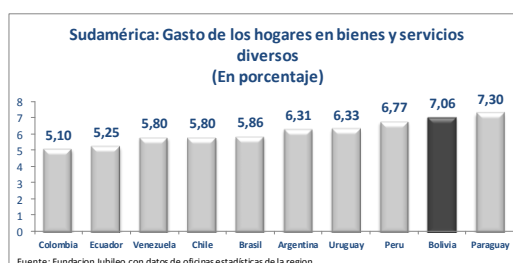
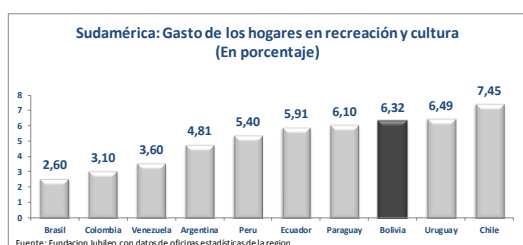
País	Bolivia	Ecuador	Uruguay	Brasil	Colombia	Paraguay	Venezuela	Argentina	Peru	Chile
Año de investigación	2003-2004	2004	2005-2006	2006	2006-2007	2007	2007	2008	2008-2009	2009

De las 12 divisiones que clasifican el consumo de los hogares y que pueden ser comparables a nivel sudamericano. La estructura de Bolivia demuestra que cinco divisiones son superiores al promedio de Sudamérica y el resto siete divisiones están por debajo del promedio.

Divisiones de consumo por encima del promedio de Sudamérica

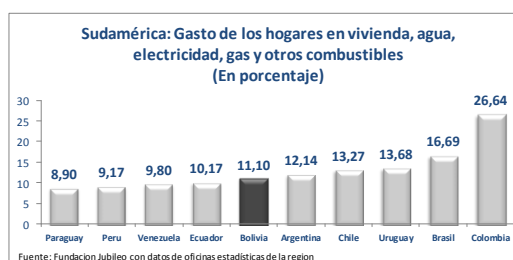
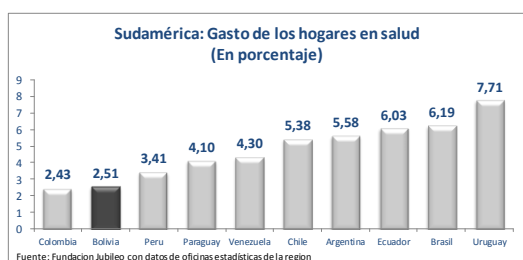
En Bolivia, la base de 1991 otorgaba un peso de 39,7% al consumo de alimentos consumidos en el hogar. Actualmente, este rubro se ha reducido en más de 12 puntos porcentuales y según la actual estructura el nivel de consumo de alimentos es 27,3%. Esta cifra es inferior a los parámetros de Venezuela, Paraguay y Argentina.

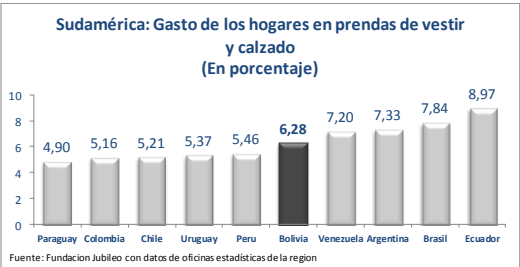
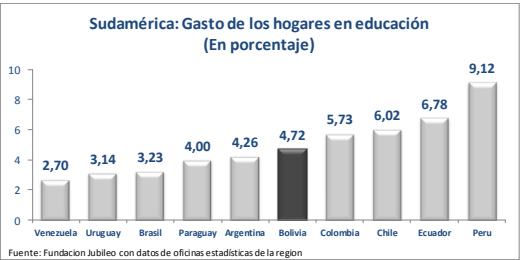
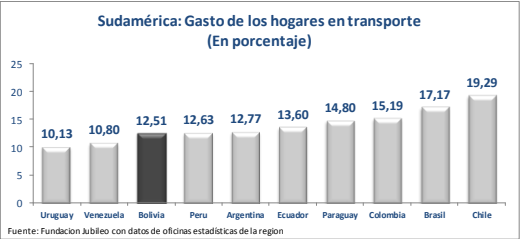
Según la actual estructura de consumo, en Bolivia, en comparación con el promedio de Sudamérica, tiene mayor importancia el consumo de alimentos consumidos fuera del hogar, la diversión y la cultura, los servicios personales considerados en otros bienes diversos y el gasto en la conservación de la vivienda.



Divisiones de consumo por debajo del promedio de Sudamérica

Los hogares del país, en comparación con el promedio de los hogares de Sudamérica, gastan menos en salud, en el pago del alquiler de vivienda, gastos de transporte, comunicaciones y educación, y en la compra de ropa, bebidas alcohólicas y tabaco.





Una nueva base para el IPC

La estructura de consumo que sirve para el cálculo del IPC no sólo recibe críticas por su desactualización, sino, además, los resultados de inflación están siendo cuestionados.

Las condiciones para el cambio de base del IPC están dadas. Se ha concluido con el trabajo de una nueva cartografía del país que sirvió para el censo de población y vivienda del año pasado. Esta cartografía, más los resultados del censo, deben ser los instrumentos a partir de los cuales se seleccionen los hogares a ser investigados para conocer la nueva composición de los hábitos de consumo en el país.

La nueva investigación deberá realizarse en los nueve departamentos, en las áreas rural y urbana. Es recomendable pero no necesario que la investigación de los hábitos de consumo de los hogares sea entre el primero de enero al 31 de diciembre de una gestión, para que inmediatamente se realice la encuesta de precios base; por tanto, el nuevo IPC debería tener como base el año 2014.

Para evitar críticas en lo posterior, es necesario que exista un control social por parte de organizaciones como la Central Obrera Boliviana, en todos los procesos de la futura investigación.

La transparencia por parte del INE es fundamental desde proporcionar la cartografía estadística, pasando por la selección de la muestra que tenga representatividad de los hogares más vulnerables, para culminar con los resultados y las metodologías implementadas para el efecto, con el propósito de que el país disponga de información actualizada, confiable y representativa de la realidad.

Fundación Jubileo

Mayo de 2013